



DAIKIN EUROPE NV

Zandvoordestraat 300, B-8400 Oostende, Belgium

DAIKIN INDUSTRIES, LTD.

المكتب الرئيسي:
Umeda Center Bldg., 2-4-12, Nakazaki-Nishi,
Kita-ku, Osaka, 530-8323 Japan

مكتب طوكيو:
JR Shinagawa East Bldg., 2-18-1, Konan,
Minato-ku, Tokyo, 108-0075 Japan
<http://www.daikin.com/global/>



رقم الجزء: R08019032312





مذكرة

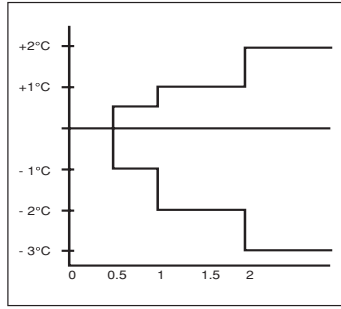




١٠. تهيئة مؤقت ON

- اضغط الزر **SET** لتنشيط وظيفة مؤقت التشغيل.
- اضبط وقت التشغيل المرغوب بالاستمرار بضغط زر **SET**. اذا تم ضبط المؤقت على 7.30 صباحاً، سوف تشتغل مكيفة الهواء في الساعة 7.30 صباحاً بالضبط.
- اضغط الزر **CANCEL** لالغاء تهيئة مؤقت التشغيل.

١١. تهيئة وضع النوم



- اضغط زر **SLEEP** لتنشيط وظيفة وضع النوم.
- هذا هو خيار الاقتصاد بالطاقة. عندما تكون الوحدة في وضع تشغيل التبريد، تزداد درجة حرارة الضبط بمقدار ٠.٥ درجة مئوية بعد نصف الساعة الاول، وتزداد بمقدار ٠.٥ درجة مئوية اخرى بعد نصف الساعة الثاني وتزداد بمقدار ١ درجة مئوية بعد الساعة التالية.
- عندما تكون الوحدة في وضع تشغيل التدفئة، تنخفض درجة حرارة الضبط بمقدار ١ درجة مئوية بعد نصف الساعة الاول، وتنخفض بمقدار ١ درجة مئوية اخرى بعد نصف الساعة الثاني وتنخفض بمقدار ١ درجة مئوية بعد الساعة التالية.

- تتوفر هذه الوظيفة تحت وضع **HEAT**، **COOL** و **AUTO**.

١٢. التهيئة الشخصية

- اضغط واحتفظ به مضغوطاً لمدة ٣ ثواني، ثم تومض العلامة . اضغط مرة أخرى للدوران بين و .
- اضبط التهيئة المرغوبة، ثم اترك الجهاز اليدوي لمدة ٤ ثواني من دون ضغط أي مفتاح وسوف يتم حفظ التهيئة في البرنامج.
- اضغط لتنشيط تهيئة **P1**، ثم اضغط مرة أخرى للدوران بين **P1** و **P2**.
- اضغط اي مفتاح لتعطيل التهيئة الشخصية.

١٣. تهيئة درجة الحرارة

- لضبط درجة الحرارة المرغوبة للغرفة، اضغط زر **+** او **-** لزيادة او تقليل درجة الحرارة المضبوطة.
- يتراوح مدى درجة الحرارة ما بين ١٦°C الى ٣٠°C. (التهيئة الاختيارية من ٢٠°C الى ٣٠°C).
- اضغط الزرين كليهما في آن واحد لتحويل **+** و **-** من °C الى °F.





دليل التشغيل

١. مصدر الارسال
 - المصدر الذي يتم نقل الاشارة به.
٢. علامة ارسال الاشارة
 - تومض لتوكيد بأن التهيئة الاخيرة قد تم نقلها للوحدة.
٣. زر "ON/OFF"
 - اضغط مرة واحدة لتشغيل مكيفة الهواء.
 - اضغط مرة اخرى لايقاف الوحدة.
٤. اختيار سرعة المروحة
 - اضغط زر  باستمرار لتحويل سرعة المروحة بالترتيب التالي:
منخفض ← متوسط ← عالي ← تلقائي
 - توقف عن الضغط عندما تظهر سرعة المروحة على عارضة الشاشة.
٥. وضع التشغيل
 - اضغط زر **MODE** لاختيار نوع وضع التشغيل.
 - لوحة التبريد فقط، ان الاوضاع المتوفرة هي: **COOL** (*), **DRY** (☾) و **FAN** (☼).
 - لوحة ضخ التدفئة، الاوضاع المتوفرة هي: **AUTO** (Δ), **COOL** (*), **DRY** (☾) و **FAN** (☼) و **HEAT** (*).
 - الوضع التلقائي **AUTO** (Δ) غير متوفر لنظام الماء المبرّد ٢ - انبوب.
٦. الدوران التلقائي للهواء (اختياري)
 - اضغط زر **SWING**  لتنشيط وظيفة دوران الهواء.
 - لتوزيع الهواء باتجاه معين، اضغط زر **SWING**  وانتظر الى ان يتحرك الشق بالاتجاه المرغوب واضغط الزر مرة اخرى.
٧. الوظيفة التريبيئية
 - اضغط زر  للتبريد السريع او تشغيل التدفئة.
 - تتحول سرعة المروحة على السرعة القصوى.
 - اضغط مرة اخرى لتعطيل الوظيفة.
 - يتوفر في اوضاع **Heat** و **Cool** و **Dry** فقط.
 - وظيفة التريبو (☼) غير متوفرة لنظام الماء المبرّد.
٨. تهيئة مؤقت OFF
 - اضغط الزر **SET** لتنشيط وظيفة مؤقت الايقاف.
 - اضبط وقت الايقاف المرغوب بالاستمرار بضغط زر **SET**.
 - اضغط زر **CANCEL** لالغاء تهيئة مؤقت الايقاف.
٩. تهيئة وقت الساعة
 - اضغط وتابع الضغط على الزر  لضبط وقت الساعة.





بطارية

(١) النوع : AAA.R03
(٢) الكمية : بطاريتان

شروط التخلص منها

إن البطاريات التي ترد مع جهاز التحكم عليها هذه العلامة، وهي تعني أنه يحظر أن ترمى هذه البطاريات مع بقية مخلفات المنزل. فإذا وجدت علامة كيميائية أسفل هذا الرمز فالعلامة الكيميائية تعني أن البطارية تحتوي على معادن ثقيل يفوق تركيزاً معيناً. ويمكنك أن تجد أياً من العلامات الكيميائية التالية:

- نسبة الرصاص: (>0.004%)

لأبد من معالجة البطاريات المستعملة في وحدة معالجة متخصصة حتى يمكن استخدامها مرة أخرى. وأعلم أنه من خلال التخلص السليم من هذه البطاريات تعمل على تجنب أضرار بيئية أو أضرار على صحة الإنسان. ويمكنك الاتصال بالسلطات المحلية للحصول على مزيد من المعلومات في هذا الشأن.

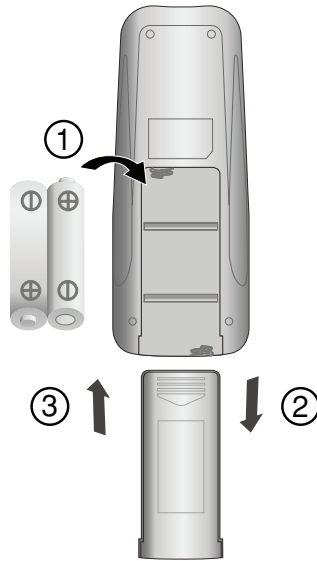




كيفية التثبيت على الجدار



إدخال البطاريات (AAA.R03)

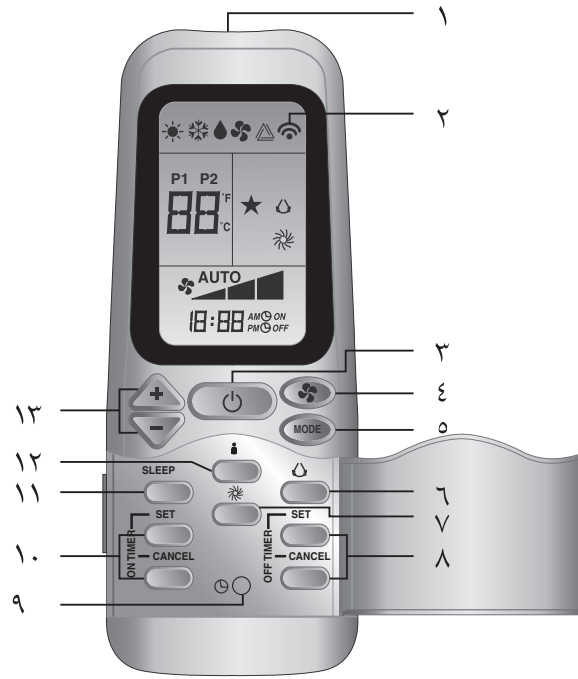


ii





بيان وحدة التحكم عن بعد G17





DAIKIN

كتيب التركيب



كتيب التركيب
وحدة مروحة ملف الماء المبرد
عربي
OM-G17-0808-DAIKIN (DENV)
رقم الجزء : R08019029230