

DAIKIN



ΕΓΧΕΙΡΙΔΙΟ ΛΕΙΤΟΥΡΓΙΑΣ

Κλιματιστικό inverter συστήματος **VRV**

FXNQ20A2VEB
FXNQ25A2VEB
FXNQ32A2VEB
FXNQ40A2VEB
FXNQ50A2VEB
FXNQ63A2VEB

ΠΕΡΙΕΧΟΜΕΝΑ

ΔΙΑΒΑΣΤΕ ΠΡΙΝ ΑΠΟ ΤΗ ΧΡΗΣΗ

Όνομασίες εξαρτημάτων και λειτουργίες	2
Προφυλάξεις ασφάλειας	2

ΣΥΝΤΗΡΗΣΗ

Συντήρηση και έλεγχος.....	4
Καθαρισμός των εσωτερικών μερών της εσωτερικής μονάδας	4
Καθαρισμός του φίλτρου αέρα	4
Καθαρισμός της εξόδου αέρα και των εξωτερικών μερών.....	5
Αντιμετώπιση προβλημάτων	5
Προδιαγραφές	5

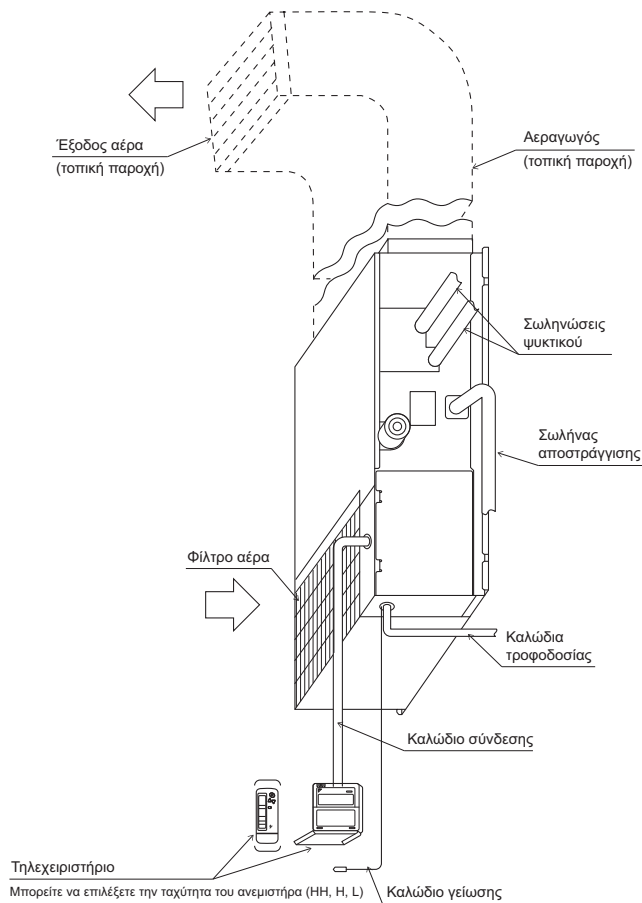
ΜΕΤΑΓΟΡΑΣΤΙΚΗ ΣΥΝΤΗΡΗΣΗ

Μεταγοραστική συντήρηση και σέρβις	6
--	---

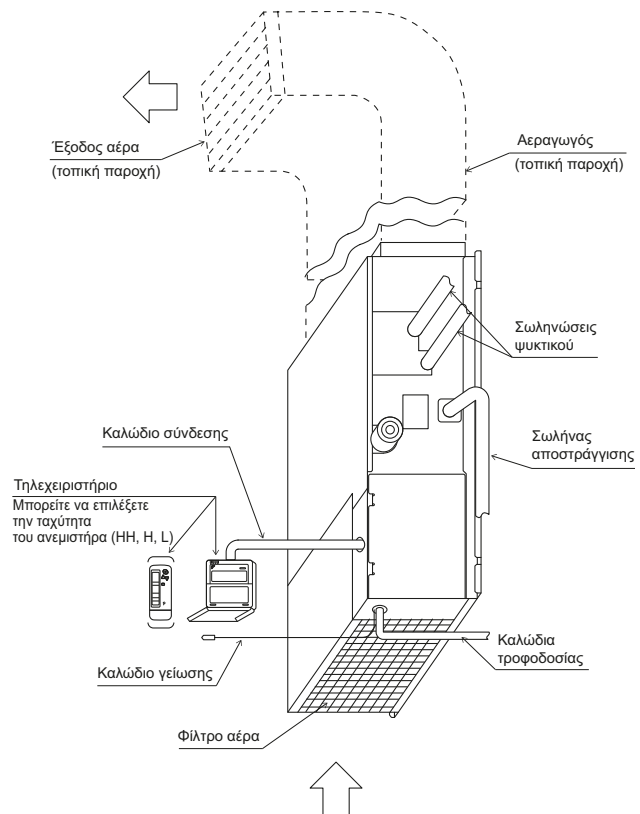
ΔΙΑΒΑΣΤΕ ΠΡΙΝ ΑΠΟ ΤΗ ΧΡΗΣΗ

Ονομασίες εξαρτημάτων και λειτουργίες

Σε περίπτωση αναρρόφησης στην μπροστινή πλευρά



Σε περίπτωση αναρρόφησης στην κάτω πλευρά



Προφυλάξεις ασφάλειας

Προκειμένου να εκμεταλλευτείτε τις λειτουργίες του κλιματιστικού στο έπακρο και να αποφύγετε δυσλειτουργίες που οφείλονται σε κακό χειρισμό, πριν τη χρήση συνιστάται η προσεκτική ανάγνωση του εγχειριδίου οδηγιών.

- Αυτό το κλιματιστικό έχει ταξινομηθεί στην κατηγορία "συσκευές μη προσβάσιμες για το ευρύ κοινό".
- Οι προφυλάξεις που περιγράφονται στο παρόν ταξινομούνται στις κατηγορίες ΠΡΟΕΙΔΟΠΟΙΗΣΗ και ΠΡΟΣΟΧΗ. Και οι δυο κατηγορίες περιέχουν σημαντικές πληροφορίες σχετικά με την ασφάλεια. Σιγουρευτείτε ότι ακολουθείτε όλες τις προφυλάξεις χωρίς παράλειψη.

- ⚠ **ΠΡΟΕΙΔΟΠΟΙΗΣΗ**... Η παράλειψη σωστής τήρησης αυτών των οδηγιών μπορεί να οδηγήσει σε τραυματισμό ή θάνατο.
- ⚠ **ΠΡΟΣΟΧΗ** Η παράλειψη σωστής τήρησης αυτών των οδηγιών μπορεί να οδηγήσει σε υλικές ζημιές ή τραυματισμό, τα οποία ενδέχεται να είναι σοβαρά ανάλογα με τις περιστάσεις.

Μετά την ανάγνωση, φυλάξτε το εγχειρίδιο σε προσιτό μέρος, για να το συμβουλευέστε όποτε χρειάζεται. Επιπλέον, βεβαιωθείτε ότι κατά τη μεταβίβαση σε νέο χρήστη, θα του παραδοθεί επίσης και το εγχειρίδιο.

— ⚠️ ΠΡΟΕΙΔΟΠΟΪΗΣΗ —

- **Ζητήστε από τον αντιπρόσωπο να κάνει την εγκατάσταση της μονάδας.**
Ατελής εγκατάσταση από εσάς ενδέχεται να προκαλέσει βλάβη, διαρροή νερού, ηλεκτροπληξία και πυρκαγιά.
- **Ζητήστε από τον αντιπρόσωπο να κάνει τις εργασίες που αφορούν βελτιώσεις, επισκευές και συντήρηση.**
Οι εσφαλμένες εργασίες ενδέχεται να προκαλέσουν διαρροή νερού, ηλεκτροπληξία ή πυρκαγιά.
- **Κίνδυνος πυρκαγιάς σε περίπτωση διαρροής ψυκτικού.**
Εάν το κλιματιστικό δεν λειτουργεί σωστά, δηλαδή δεν παράγεται αέρας ψύξης ή θέρμανσης, η αιτία μπορεί να είναι διαρροή ψυκτικού.
Επικοινωνήστε με την τοπική αντιπροσωπεία για βοήθεια.
Το ψυκτικό μέσα στο κλιματιστικό είναι ασφαλές και κανονικά δεν διαρρέει.
Ωστόσο, σε περίπτωση διαρροής, η άμεση επαφή με γυμνή επιφάνεια καυστήρα, θερμομαντικού σώματος ή φούρνου πιθανόν να προκαλέσει την παραγωγή επιβλαβών αερίων.
Μην χρησιμοποιείτε το κλιματιστικό μέχρι εξουσιοδοτημένο προσωπικό να πιστοποιήσει ότι η διαρροή έχει επισκευαστεί.
- **Συμβουλευτείτε την τοπική αντιπροσωπεία σχετικά με την μεταφορά και επανεγκατάσταση του κλιματιστικού.**
Τυχόν εσφαλμένη εργασία εγκατάστασης μπορεί να προκαλέσει διαρροή νερού, ηλεκτροπληξία ή πυρκαγιά.
- **Αυτή η συσκευή δεν προορίζεται για χρήση από παιδιά και άτομα με μειωμένες σωματικές, αισθητηριακές ή πνευματικές ικανότητες, ή από άτομα χωρίς εμπειρία και γνώσεις, εκτός εάν τη χειρίζονται κατόπιν οδηγιών σχετικά με τη χρήση της συσκευής ή υπό την επίβλεψη κάποιου ατόμου υπεύθυνου για την ασφάλειά τους.**
Τα παιδιά πρέπει να επιβλέπονται για να εξασφαλιστεί ότι δεν παίζουν με τη συσκευή.

— ⚠️ ΠΡΟΣΟΧΗ —

- **Μην τοποθετείτε αντικείμενα κοντά στην εξωτερική μονάδα και μην επιτρέψετε να συσσωρευτούν φύλλα ή άλλοι παρεμφερείς ρύποι γύρω από τη μονάδα.**
Τα φύλλα αποτελούν ζεστό καταφύγιο για τα μικρά ζώα, τα οποία μπορούν να εισέλθουν στη μονάδα. Εάν μπουν ζωάκια στη μονάδα και έρθουν σε επαφή με ηλεκτροφόρα τμήματα, μπορούν να προκαλέσουν βλάβες, καπνό ή φωτιά.

- Αυτή η συσκευή προορίζεται για χρήση από εξειδικευμένους ή καταρτισμένους χρήστες σε καταστήματα, στην ελαφρά βιομηχανία και σε αγροκτήματα ή για εμπορική χρήση από μη ειδικούς.

ΣΥΝΤΗΡΗΣΗ

— ⚠️ ΠΡΟΕΙΔΟΠΟΪΗΣΗ —

- **Μόνο ειδικευμένος τεχνικός συντήρησης επιτρέπεται να πραγματοποιεί τη συντήρηση εκτός από την καθημερινή συντήρηση.**
- **Προτού αγγίξετε οποιοδήποτε από τα καλώδια σύνδεσης βεβαιωθείτε ότι έχετε κλείσει όλους τους διακόπτες τροφοδοσίας.**
- **Μην χρησιμοποιείτε εύφλεκτα υλικά (π.χ., σπρέι μαλλιών ή εντομοκτόνο) κοντά στο προϊόν.**
Μην καθαρίζετε το προϊόν με οργανικούς διαλύτες, όπως διαλυτικό μπογιάς.
Η χρήση οργανικών διαλυτών μπορεί να προκαλέσει βλάβη στο προϊόν (ράγισμα), ηλεκτροπληξία ή πυρκαγιά.
- **Απευθυνθείτε σε εξειδικευμένο προσωπικό για τη σύνδεση των εξαρτημάτων και βεβαιωθείτε ότι χρησιμοποιείτε μόνο εξαρτήματα υποδεικνυόμενα από τον κατασκευαστή.**
Εάν κάποια κακοτεχνία προέρθει από δική σας εργασία, μπορεί να προκαλέσει διαρροή νερού, ηλεκτροπληξία ή πυρκαγιά.

— ⚠️ ΠΡΟΣΟΧΗ —

- **Πριν από τον καθαρισμό, διακόψτε τη λειτουργία της μονάδας, κλείστε το διακόπτη ή βγάλτε το καλώδιο τροφοδοσίας από την πρίζα.**
Στην αντίθετη περίπτωση, ενδέχεται να προκληθεί ηλεκτροπληξία και τραυματισμός.
- **Μην πλένετε το κλιματιστικό με νερό, καθώς αυτό μπορεί να προκαλέσει ηλεκτροπληξία ή πυρκαγιά.**
- **Σχετικά με τον καθαρισμό του κλιματιστικού εσωτερικά, επικοινωνήστε με τον τοπικό αντιπρόσωπο.**
Ο ακατάλληλος καθαρισμός πιθανόν να προκαλέσει θραύση σε πλαστικά μέρη, διαρροή νερού ή άλλες βλάβες, καθώς και ηλεκτροπληξία.
- **Προσέξτε τις κινήσεις σας κατά την διάρκεια του καθαρισμού ή της επιθεώρησης φίλτρου αέρα.**
Απαιτείται εργασία σε μεγάλο ύψος, επομένως πρέπει να δίνετε μεγάλη προσοχή.
Εάν το ικρίωμα είναι ασταθές, μπορεί να πέσετε ή να γλιστρήσετε, προκαλώντας κατά συνέπεια τραυματισμό.

Συντήρηση και έλεγχος

- Καθαρίζετε τακτικά το δοχείο αποστράγγισης. Αν οι σωλήνες αποστράγγισης έχουν φράξει λόγω σκόνης θα προκαλέσουν διαρροή νερού.
- Για τον καθαρισμό, συμβουλευτείτε τον αντιπρόσωπο της Daikin. (Καθαρίζετε το κλιματιστικό πριν από κάθε περίοδο κατά την οποία απαιτείται ψύξη ή θέρμανση.)
- Αν υπάρχει πολλή σκόνη στο χώρο γύρω από την εσωτερική μονάδα, χρησιμοποιήστε ένα κάλυμμα προστασίας κατά της σκόνης (τοπική παροχή).



Καθαρισμός των εσωτερικών μερών της εσωτερικής μονάδας

- Πρέπει να καθαρίζετε τα εσωτερικά μέρη της εσωτερικής μονάδας τακτικά. Επειδή για τον καθαρισμό απαιτείται ειδική τεχνολογία, ζητήστε από έναν αντιπρόσωπο της Daikin να τα καθαρίσει.

Περιοδική συντήρηση:

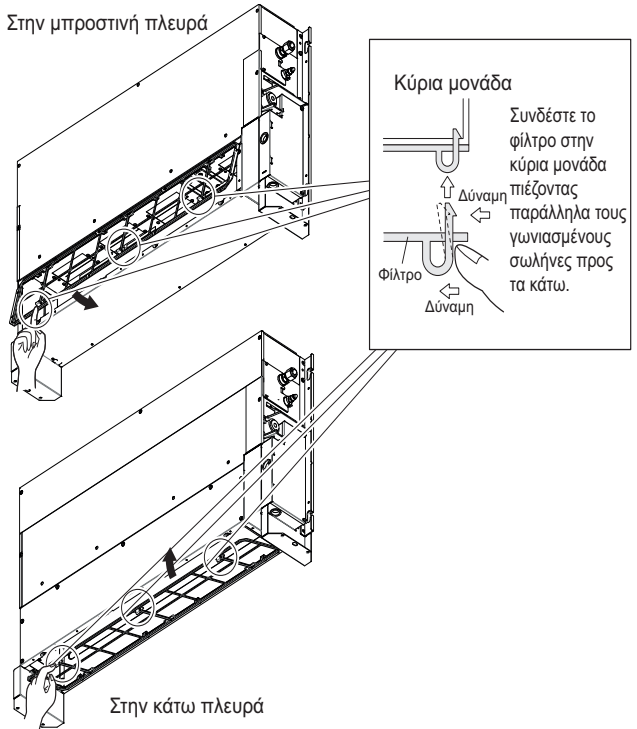
Καθαρισμός του φίλτρου αέρα

Επεξήγηση

- Η αφαίρεση του φίλτρου αέρα, με εξαίρεση όταν απαιτείται για τον καθαρισμό του κλιματιστικού, ενδέχεται να προκαλέσει ατυχήματα.
- Αν εμφανιστεί η ένδειξη  στο τηλεχειριστήριο, καθαρίστε το φίλτρο.
- Αν ο χρόνος λειτουργίας υπερβεί τον καθορισμένο χρόνο, θα εμφανιστεί αυτή η ένδειξη.
- Αν χρησιμοποιείτε το κλιματιστικό σε περιβάλλον με πολλή σκόνη, αυξήστε τη συχνότητα καθαρισμού του φίλτρου αέρα.
- Αν θέλετε να αλλάξετε τον καθορισμένο χρόνο που θα μεσολαβεί μέχρι την εμφάνιση της ένδειξης , συμβουλευτείτε τον αντιπρόσωπό σας. (Η προεπιλεγμένη εργοστασιακή ρύθμιση είναι 2500 ώρες.)
- Διατίθενται οι ακόλουθες ρυθμίσεις διαστήματος εμφάνισης.
1250, 2500, 5000, 10000

1. Αφαιρέστε το φίλτρο αέρα.

Στην μπροστινή πλευρά



2. Καθαρίστε το.

⚠ ΠΡΟΣΟΧΗ

- Μην πλένετε το κλιματιστικό με ζεστό νερό ή νερό σε θερμοκρασία μεγαλύτερη από 50°C. Σε αντίθετη περίπτωση, ενδέχεται να προκληθεί αποχρωματισμός ή παραμόρφωση.
- Ποτέ μην στεγνώνετε το φίλτρο αέρα με άμεση ενεργοποίηση. Σε περίπτωση που συμβεί κάτι τέτοιο, ενδέχεται να προκληθεί πυρκαγιά.
- Για καθαρισμό των τοπικών παροχών, συμβουλευτείτε τον αντιπρόσωπό σας.

(1) Χρησιμοποιήστε μια ηλεκτρική σκούπα (A) ή πλύντε το φίλτρο αέρα (B), για να αφαιρέσετε τη σκόνη και τις ακαθαρσίες.

(A) Αφαιρέστε τη σκόνη και τις ακαθαρσίες χρησιμοποιώντας ηλεκτρική σκούπα.




(B) Πλύντε το με νερό.

Όταν το φίλτρο αέρα είναι πολύ βρώμικο, χρησιμοποιήστε μια μαλακή βούρτσα και ένα ουδέτερο απορρυπαντικό.



Απομακρύνετε το νερό και αφήστε το να στεγνώσει σε σκιερό μέρος.



3. Τοποθετήστε το φίλτρο αέρα.
4. Πιέστε το κουμπί "Επαναφορά φίλτρου" στο τηλεχειριστήριο.
Θα εξαφανιστεί η ένδειξη "  ".

Καθαρισμός της εξόδου αέρα και των εξωτερικών μερών

— ⚠ ΠΡΟΣΟΧΗ —

- Μη χρησιμοποιείτε βενζίνη, βενζίνη καθαρισμού, διαλυτικά, σκόνη στιλβωτική σκόνη ή υγρά εντομοκτόνα.
- Μην χρησιμοποιείτε ζεστό νερό σε θερμοκρασία 50°C και άνω, επειδή ενδέχεται να προκληθεί αποχρωματισμός ή παραμόρφωση.

- (1) Καθαρίστε με ένα στεγνό μαλακό πανί. (Αν είναι δύσκολο να αφαιρέσετε τους λεκέδες, χρησιμοποιήστε νερό ή ουδέτερο απορρυπαντικό.)

Αντιμετώπιση προβλημάτων

Αν παρουσιαστούν οι ακόλουθες καταστάσεις, επικοινωνήστε με τον αντιπρόσωπό σας.

— ⚠ ΠΡΟΕΙΔΟΠΟΪΣΗ —

- Όταν το κλιματιστικό δυσλειτουργεί (και εκπέμπει μια οσμή πυρκαγιάς κλπ.) απενεργοποιήστε τη μονάδα και απευθυνθείτε στον τοπικό σας αντιπρόσωπο.
Η παρατεταμένη λειτουργία κάτω από παρόμοιες συνθήκες μπορεί να οδηγήσει σε βλάβη, ηλεκτροπληξία ή πυρκαγιά.
- **Επικοινωνήστε με τον αντιπρόσωπο.**

Κατάσταση

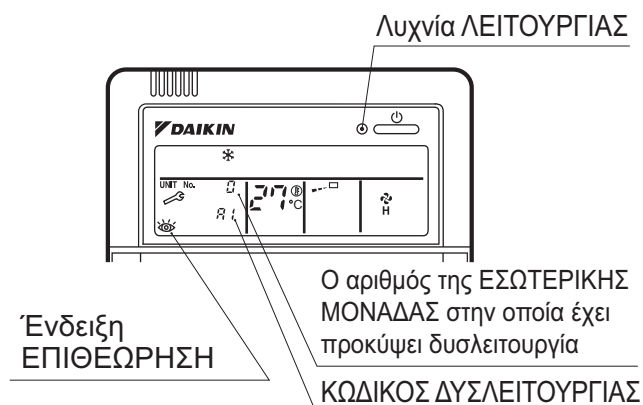
- Αν μια διάταξη ασφαλείας, όπως μια ασφάλεια, ένας διακόπτης ρεύματος ή ένας διακόπτης γείωσης ενεργοποιείται συχνά:
Λάβετε τα ακόλουθα μέτρα προτού επικοινωνήσετε με τον αντιπρόσωπο.
Μην ανοίγετε τον κεντρικό διακόπτη παροχής ρεύματος.
- Αν ο διακόπτης ΕΝΕΡΓΟΠΟΙΗΣΗΣ/ ΑΠΕΝΕΡΓΟΠΟΙΗΣΗΣ δεν λειτουργεί σωστά:
Λάβετε τα ακόλουθα μέτρα προτού επικοινωνήσετε με τον αντιπρόσωπο.
Κλείστε τον κεντρικό διακόπτη παροχής ρεύματος.

Κατάσταση

- Υπάρχει διαρροή νερού από το κλιματιστικό.
Λάβετε τα ακόλουθα μέτρα προτού επικοινωνήσετε με τον αντιπρόσωπο.
Διακόψτε τη λειτουργία.

Κατάσταση

- Η "Λυχνία ΛΕΙΤΟΥΡΓΙΑΣ", η "ένδειξη ΕΠΙΘΕΩΡΗΣΗΣ" ή ο "Αρ. ΜΟΝΑΔΑΣ" αναβοσβήνουν και εμφανίζεται ο "ΚΩΔΙΚΟΣ ΔΥΣΛΕΙΤΟΥΡΓΙΑΣ".



Λάβετε τα ακόλουθα μέτρα προτού επικοινωνήσετε με τον αντιπρόσωπο.

Ενημερώστε τον αντιπρόσωπο για τα στοιχεία που εμφανίζονται στο τηλεχειριστήριο.

Προδιαγραφές

Τύπος προϊόντος και θόρυβος λειτουργίας

		Αρ. μοντέλου					
Μοντέλο		20	25	32	40	50	63
Τύπος	Λειτουργία	Τύπος με αντλία θερμότητας					
	Σύστημα συνδυασμού	Ξεχωριστός τύπος					
	Μέθοδος ψύξης συμπυκνωτή	Τύπος ψύξης με αέρα					
	Μέθοδος ροής αέρα	Τύπος άμεσης ροής αέρα					
	Ονομαστική απόδοση ψύξης (W)	2200	2800	3600	4500	5600	7100
	Ονομαστική απόδοση θέρμανσης (W)	2500	3200	4000	5000	6300	8000

ΜΕΤΑΓΟΡΑΣΤΙΚΗ ΣΥΝΤΗΡΗΣΗ

Μεταγοραστική συντήρηση και σέρβις

— ⚠️ ΠΡΟΕΙΔΟΠΟΪΣΗ —

- **Ζητήστε από τον αντιπρόσωπο να κάνει τις εργασίες που αφορούν βελτιώσεις, επισκευές και συντήρηση.**
Οι εσφαλμένες εργασίες ενδέχεται να προκαλέσουν διαρροή νερού, ηλεκτροπληξία ή πυρκαγιά.
- **Συμβουλευτείτε την τοπική αντιπροσωπεία σχετικά με την μεταφορά και επανεγκατάσταση του κλιματιστικού.**
Τυχόν εσφαλμένη εργασία εγκατάστασης μπορεί να προκαλέσει διαρροή νερού, ηλεκτροπληξία ή πυρκαγιά.
- **Κίνδυνος πυρκαγιάς σε περίπτωση διαρροής ψυκτικού.**
Εάν το κλιματιστικό δεν λειτουργεί σωστά, δηλαδή δεν παράγεται αέρας ψύξης ή θέρμανσης, η αιτία μπορεί να είναι διαρροή ψυκτικού.
Επικοινωνήστε με την τοπική αντιπροσωπεία για βοήθεια.
Το ψυκτικό μέσα στο κλιματιστικό είναι ασφαλές και κανονικά δεν διαρρέει.
Ωστόσο, σε περίπτωση διαρροής, η άμεση επαφή με γυμνή επιφάνεια καυστήρα, θερμομαντικού σώματος ή φούρνου πιθανόν να προκαλέσει την παραγωγή επιβλαβών αερίων.
Μην χρησιμοποιείτε το κλιματιστικό μέχρι εξουσιοδοτημένο προσωπικό να πιστοποιήσει ότι η διαρροή έχει επισκευαστεί.
- **Κατά την υποβολή αιτήματος επισκευής στον αντιπρόσωπό σας, ενημερώστε το τεχνικό προσωπικό για τα ακόλουθα στοιχεία:**
 - Αρ. προϊόντος του κλιματιστικού:
Ανατρέξτε στην κάρτα εγγύησης.
 - Ημερομηνία αποστολής και ημερομηνία εγκατάστασης:
Ανατρέξτε στην κάρτα εγγύησης.
 - Δυσλειτουργία:
Ενημερώστε το προσωπικό για τις λεπτομέρειες της βλάβης.
(Κωδικός δυσλειτουργίας που εμφανίζεται στο τηλεχειριστήριο.)
 - Όνομα, διεύθυνση, αριθμός τηλεφώνου

- **Επισκευή μετά τη λήξη της περιόδου εγγύησης**
Επικοινωνήστε με τον αντιπρόσωπο. Αν το κλιματιστικό χρειάζεται επισκευή, η υπηρεσία διατίθεται επί πληρωμή.
- **Ελάχιστη περίοδος διατήρησης αποθέματος για σημαντικά εξαρτήματα**
Ακόμα κι αν διακοπεί η κυκλοφορία ενός συγκεκριμένου τύπου κλιματιστικού, στη Daikin διατηρούμε τα σημαντικά εξαρτήματα σε απόθεμα τουλάχιστον για 9 έτη.
Ως σημαντικά εξαρτήματα θεωρούνται τα τμήματα που είναι ουσιώδη για τη λειτουργία του κλιματιστικού.
- **Συντήρηση και έλεγχος**
Επειδή μετά τη χρήση της μονάδας για διάστημα πολλών ετών συσσωρεύεται σκόνη, η απόδοση της μονάδας θα μειωθεί σε κάποιο βαθμό.
Συνιστάται να υποβάλετε αίτημα συντήρησης στο τεχνικό προσωπικό (υπηρεσία επί πληρωμή). Για περισσότερες λεπτομέρειες, συμβουλευτείτε τον αντιπρόσωπό σας.
- **Πού να καλέσετε**
Για τη μεταγοραστική συντήρηση κλπ., συμβουλευτείτε τον αντιπρόσωπό σας.
- **Κατά την απόρριψη, την απεγκατάσταση/εγκατάσταση και τη συντήρηση του κλιματιστικού, πρέπει να συλλέγετε το ψυκτικό.**

Καλέστε αμέσως το κατάστημα σέρβις.

— ⚠️ ΠΡΟΕΙΔΟΠΟΪΣΗ —

- **Αν παρουσιαστεί κάτι ασυνήθιστο (όπως μυρωδιά καμένου), διακόψτε τη λειτουργία και ΚΛΕΙΣΤΕ το διακόπτη.**
Η συνέχιση της λειτουργίας υπό μη κανονικές συνθήκες ενδέχεται να προκαλέσει προβλήματα, ηλεκτροπληξία ή πυρκαγιά.
Συμβουλευτείτε το κατάστημα σέρβις από το οποίο αγοράσατε το κλιματιστικό.
- **Μην επιχειρήσετε να επισκευάσετε ή να τροποποιήσετε μόνοι σας το κλιματιστικό.**
Η εσφαλμένη εργασία ενδέχεται να προκαλέσει ηλεκτροπληξία ή πυρκαγιά.
Συμβουλευτείτε το κατάστημα σέρβις από το οποίο αγοράσατε το κλιματιστικό.

Αν προκύψει ένα από τα ακόλουθα συμπτώματα, καλέστε αμέσως το κατάστημα σέρβις.

- Το καλώδιο ρεύματος έχει ζεσταθεί υπερβολικά ή έχει καταστραφεί.
- Ακούγεται ένας αφύσικος ήχος κατά τη λειτουργία.
- Ο διακόπτης ασφαλείας, μια ασφάλεια ή ο διακόπτης γείωσης διακόπτει συχνά τη λειτουργία.
- Ένας διακόπτης ή ένα κουμπί συχνά δεν λειτουργεί σωστά.
- Υπάρχει μυρωδιά καμένου.
- Υπάρχει διαρροή νερού από την εσωτερική μονάδα.



ΚΛΕΙΣΤΕ το διακόπτη και καλέστε το κατάστημα σέρβις.

- Μετά από διακοπή ρεύματος Το κλιματιστικό θα συνεχίσει να λειτουργεί αυτόματα σε 3 λεπτά περίπου. Πρέπει να περιμένετε για λίγο.
- Κεραυνοί Αν χτυπήσει κεραυνός τη γύρω περιοχή, διακόψτε τη λειτουργία και ΚΛΕΙΣΤΕ το διακόπτη για την προστασία του συστήματος.

Μέτρα απόρριψης



Το προϊόν και οι μπαταρίες που παρέχονται με το χειριστήριο έχουν σημειωθεί με αυτό το σύμβολο. Αυτό το σύμβολο σημαίνει ότι οι ηλεκτρικές και ηλεκτρονικές συσκευές και μπαταρίες πρέπει να απορρίπτονται χωριστά από τα οικιακά απορρίμματα.

Για τις μπαταρίες, ένα σύμβολο χημικού στοιχείου μπορεί να υπάρχει κάτω από το σύμβολο. Αυτό το σύμβολο του χημικού στοιχείου σημαίνει ότι η μπαταρία περιέχει ένα βαρύ μέταλλο σε μεγαλύτερη συγκέντρωση από ένα συγκεκριμένο ποσοστό. Τα σύμβολα χημικών στοιχείων που ενδέχεται να εμφανίζονται είναι:

Pb: μόλυβδος (>0,004%)

Μην προσπαθήσετε να αποσυναρμολογήσετε μόνοι σας το σύστημα. Η αποσυναρμολόγηση του προϊόντος, ο χειρισμός του ψυκτικού, του λαδιού και των άλλων τμημάτων θα πρέπει να γίνεται από εξειδικευμένο εγκαταστάτη, σύμφωνα με τη σχετική τοπική και εθνική νομοθεσία.

Οι μονάδες και τα απόβλητα μπαταριών θα πρέπει να υφίστανται ειδική επεξεργασία για την επαναχρησιμοποίησή τους, την ανακύκλωση και την αποκατάστασή τους.

Εξασφαλίζοντας τη σωστή απόρριψη συμβάλλετε στην αποφυγή πιθανών αρνητικών συνεπειών για το περιβάλλον και την ανθρώπινη υγεία.

Επικοινωνήστε με τον εγκαταστάτη ή τις τοπικές αρχές για περισσότερες πληροφορίες.

Η αποσυναρμολόγηση της μονάδας, ο χειρισμός του ψυκτικού μέσου, του λαδιού και των άλλων εξαρτημάτων πρέπει να γίνεται σύμφωνα με τη σχετική τοπική και εθνική νομοθεσία.

Συνιστάται περιοδική συντήρηση.

Σε συγκεκριμένες συνθήκες λειτουργίας, το εσωτερικό του κλιματιστικού ενδέχεται να συσσωρεύσει βρωμιά μετά από αρκετές περιόδους χρήσης οδηγώντας σε κακή απόδοση. Εκτός από τον τακτικό καθαρισμό από το χρήστη, συνιστάται η εκτέλεση περιοδικών εργασιών συντήρησης από έναν ειδικό. Για εκτέλεση συντήρησης από έναν ειδικό, επικοινωνήστε με το κατάστημα σέρβις από το οποίο αγοράσατε το κλιματιστικό.

Ο χρήστης πρέπει να επιβαρυνθεί με το κόστος συντήρησης.

Σημαντικές πληροφορίες που αφορούν το ψυκτικό που χρησιμοποιείται.



Το συγκεκριμένο προϊόν περιέχει φθοριούχα αέρια του θερμοκηπίου που καλύπτονται από το πρωτόκολλο του Κιότο.



Τύπος ψυκτικού: R410A



Τιμή GWP⁽¹⁾: 1975

⁽¹⁾ GWP = δυναμικό θέρμανσης του πλανήτη

Ενδέχεται να απαιτούνται περιοδικοί έλεγχοι για διαρροές ψυκτικού σύμφωνα με την ευρωπαϊκή ή την τοπική νομοθεσία. Επικοινωνήστε με τον τοπικό αντιπρόσωπο για περισσότερες πληροφορίες.







DAIKIN INDUSTRIES CZECH REPUBLIC s.r.o.

U Nové Hospody 1/1155, 301 00 Plzeň Skvrňany, Czech Republic

DAIKIN EUROPE N.V.

Zandvoordestraat 300, B-8400 Oostende, Belgium

Copyright 2014 Daikin

4P393320-1 2014.12