

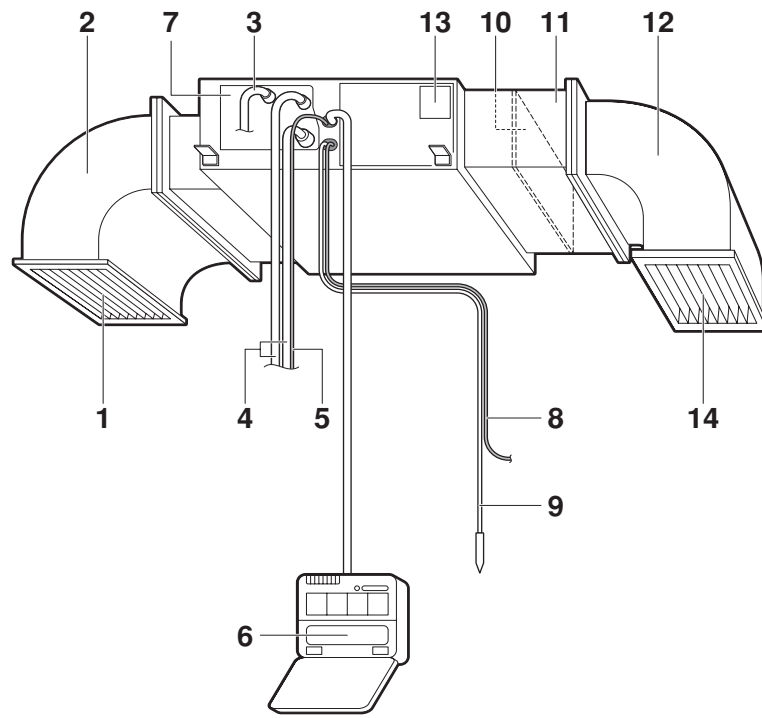
DAIKIN



BETJENINGSVEJLEDNING

***VRV* system inverter klimaanlæg Loftsmonteret type med luftkanal**

FXMQ40PVE
FXMQ50PVE
FXMQ63PVE
FXMQ80PVE
FXMQ100PVE
FXMQ125PVE





Tak, fordi du købte dette Daikin klimaanlæg. Læs betjeningsvejledningen nøje, før klimaanlægget tages i brug. Den beskriver, hvordan enheden betjenes optimalt, og er en hjælp, hvis der opstår fejl. Denne manual vedrører kun indendørsenheden. Brug den sammen med betjeningsvejledningen til udendørsenheden. Gem vejledningen til fremtidig brug efter endt læsning.

Vigtig information om det anvendte kølemiddel

Dette produkt indeholder fluorholdige drivhusgasser dækket af Kyoto-protokollen.

Kølemiddeltipe: R410A

GWP⁽¹⁾ værdi: 1975

⁽¹⁾ GWP = globalt opvarmningspotentiale

Periodisk inspektion af kølemiddellækage kan være påkrævet afhængigt af europæisk eller lokal lovgivning. Kontakt din lokale forhandler for yderligere oplysninger.

OM SIKKERHED

For at få den fulde fordel af klimaanlæggets funktioner og for at undgå funktionsfejl på grund af forkert håndtering anbefaler vi, at du læser denne betjeningsvejledning omhyggeligt før brug.

- Dette klimaanlæg er at regne som udstyr, der udelukkende skal håndteres af fagfolk. Enheden skal installeres i en minimumshøjde på 2,5 m.
- De forholdsregler, som vises her, er inddelt i følgende to typer. Hver type forholdsregler beskriver vigtige forhold om sikkerhed. Følg forholdsreglerne nøje.



Hvis ADVARSLER ignoreres, kan det få alvorlige følger såsom død eller alvorlig tilskadecomst.

Hvis FORHOLDSREGLER ignoreres, kan det medføre tilskadecomst eller beskadigelse af udstyret.

Opbevar denne manual et tilgængeligt sted, så du kan få fat på den, når det er nødvendigt. Hvis udstyret overdrages til en ny bruger, skal manualen følge med.



ADVARSEL

Børn må ikke kunne kravle op på udendørsenheden, og man må ikke placere objekter på udendørsenheden.

Hvis man falder ned fra udendørsenheden, kan det medføre tilskadecomst.



PAS PÅ

- Placér ikke objekter i nærheden af udendørsenheden og sørg for, at blade og andet affald ikke samler sig omkring enheden.

I blade kan der være små dyr, som så trænger ind i enheden. Hvis disse dyr kommer ind i enheden, kan de medføre funktionsfejl, røg eller brand, hvis de kommer i berøring med elektriske dele.

- Blokér ikke luftindtagene og -udtagene. Nedsat luftstrøm kan medføre nedsat ydelse eller problemer.

DELENES BENÆVNELSE (Se figur 1)

- 1 Luftudtag (medfølger ikke)
- 2 Udblæsningskanal (medfølger ikke)
- 3 Drænrør
- 4 Rørforbindelse
- 5 Transmissionsledninger
- 6 Fjernbetjening (tilbehør)
- 7 Drænpumpe-afledning (indbygget). Leder indendørs fugt ud under køling.
- 8 Strømforsyningsledning
- 9 Jordledning. Jordledningen leder elektricitet fra indendørsenheden til jorden for at hindre elektrisk stød eller brand.
- 10 Luftfilter (indvendigt filterkammer) (tilbehør)
- 11 Sugfilterkammer (tilbehør)
- 12 Sugekanal (medfølger ikke)
- 13 Fabriksskilt på maskinen. Fabriksskiltet er præget med maskinens navn og specifikationer.
- 14 Indsugningsgitter (medfølger ikke)

VEDLIGEHOLDELSE



ADVARSEL



- Vedligeholdelse må kun foretages af en uddannet servicetekniker.
- Al strømforsyning skal være afbrudt, før nogen kan få adgang til klemrækkerne.
- Brug ikke antændelige materialer (f.eks. hårspray eller insekticider) tæt ved produktet. Rengør ikke produktet med organiske opløsningsmidler såsom fortynder til maling. Anvendelsen af organiske opløsningsmidler kan medføre revnedannelse på produktet, elektrisk stød eller brand.
- Ekstra dele må kun installeres af en uddannet tekniker. Brug altid ekstra dele, som er godkendt af Daikin. Forkert installationsarbejde kan medføre vandlækage, elektrisk stød eller brand.



PAS PÅ

- Stands driften og sluk for hovedafbryderen, før du foretager rengøring af klimaanlægget. Ellers kan det medføre elektrisk stød eller tilskadecomst.
- Vask ikke klimaanlægget med vand. Dette kan medføre elektrisk stød.
- Kontakt forhandleren med henblik på rensning af klimaanlægget indvendigt. Forkert rengøring kan medføre, at plasticdelene ødelægges, eller forårsage driftsfejl på grund af vandlækage eller elektrisk stød.
- Vær forsigtig, når du rengør eller inspicerer luftfilteret. Det er nødvendigt at arbejde i højden, og du skal derfor være meget forsigtig. Hvis stilladset er ustabil, kan du risikere at falde ned eller at få overbalance og derved komme til skade.

NOTES



DAIKIN INDUSTRIES, LTD.

Head office:
Umeda Center Bldg., 2-4-12, Nakazaki-Nishi,
Kita-ku, Osaka, 530-8323 Japan

Tokyo office:
JR Shinagawa East Bldg., 2-18-1, Konan,
Minato-ku, Tokyo, 108-0075 Japan
<http://www.daikin.com/global>

DAIKIN EUROPE N.V.

Zandvoordestraat 300, B-8400 Oostende, Belgium

Copyright © Daikin