



Allmänna säkerhetsföreskrifter

1 Allmänna säkerhetsföreskrifter

1 Allmänna säkerhetsföreskrifter

1.1 Om dokumentationen

- Den ursprungliga dokumentationen har skrivits på engelska. Alla andra språk är översättningar.
- Säkerhetsföreskrifterna i detta dokument omfattar oerhört viktig information, så det är viktigt att följa dem noggrant.
- Installation av systemet, och alla aktiviteter som beskrivs i installationshandboken samt installatörens referensguide får endast utföras av en behörig installatör.

1.1.1 Betydelse av varningstexter och symboler



FARA

Anger en situation som leder till död eller allvarlig skada.



FARA: RISK FÖR ELCHOCK

Anger en situation som kan leda till att du får en elchock.



FARA: RISK FÖR BRÄNNSKADOR

Anger en situation som kan leda till brännskador på grund av extremt varma eller kalla temperaturer.



VARNING

Anger en situation som kan leda till död eller allvarlig skada.



FÖRSIKTIGT

Anger en situation som kan leda till mindre eller måttliga skador.



NOTERING

Anger en situation som kan leda till skador på utrustningen eller lokalen.



INFORMATION

Anger användbara råd eller ytterligare information.

1.2 För användaren

- Kontakta din installatör om du inte är säker på hur du använder enheten.
- Denna enhet är inte avsedd att användas av personer, inklusive barn, med nedsatt fysisk, sensorisk eller mental förmåga, eller brist på erfarenhet och kunskap, såvida de inte övervakas eller har fått instruktioner om hur de använder enheten av en person som ansvarar för deras säkerhet. Barn måste övervakas för att förhindra att de leker med produkten.



VARNING

För att förhindra elektriska stötar eller brand:

- Spola INTE av enheten.
- Hantera INTE enheten med våta händer.
- Placera INTE något vattenfyllt föremål på enheten.



NOTERING

- Placera INTE föremål eller utrustning ovanpå enheten.
- Sitt INTE, klättra eller stå på enheten.

- Enheter är märkta med följande symbol:



Detta betyder att elektriska komponenter och elektroniska produkter inte ska blandas med osorterat hushållsavfall. Försök INTE att demontera systemet själv: nedmontering av systemet, hantering av köldmedium, olja och andra delar måste göras av en behörig installatör i enlighet med gällande lagstiftning.

Enheter måste behandlas på en specialiserad behandlingsanläggning för återanvändning, återvinning och reparation. Genom att säkerställa en korrekt avfallshantering av produkten bidrar du till att förhindra eventuella negativa konsekvenser för miljön och för människors hälsa. Kontakta din installatör eller lokala myndigheter för mer information.

- Batterier är märkta med följande symbol:



Detta betyder att batterierna inte ska blandas med osorterat hushållsavfall. Om en kemisk symbol finns tryckt under symbolen betyder det att batteriet innehåller en tungmetall som överstiger en särskild koncentration.

Möjliga kemiska symboler är: Pb: bly (>0,004%).

Förbrukade batterier måste behandlas på en specialiserad behandlingsanläggning för återanvändning. Genom att säkerställa en korrekt avfallshantering av batterierna bidrar du till att förhindra eventuella negativa konsekvenser för miljön och människors hälsa.

1.3 För installatören

1.3.1 Allmänt

Kontakta din installatör om du inte är säker på hur du installerar eller använder enheten.



NOTERING

Felaktig installation eller anslutning av utrustning eller tillbehör kan orsaka elchock, kortslutning, läckage, brand eller annan skada på utrustningen. Använd endast tillbehör, extrautrustning och reservdelar som tillverkats eller godkänts av Daikin.



VARNING

Se till att installationen, kontrollen och använda material överensstämmer med gällande lagstiftning (utöver instruktionerna i dokumentationen Daikin).



FÖRSIKTIGT

Bär lämplig personlig skyddsutrustning (skyddshandskar, säkerhetsglasögon, etc.) under installationen, underhållet eller reparationen av systemet.



VARNING

Riv isär och kasta plastförpackningsmaterialet så att ingen, speciellt barn, inte kan leka med det. Möjlig risk: kvävning.



FARA: RISK FÖR BRÄNNSKADOR

- Vidrör INTE köldmediumsrör, vattenledningar eller interna delar under eller omedelbart efter drift. De kan vara för varma eller för kalla. Vänta tills de återgår till normal temperatur. Använd skyddshandskar om du måste röra vid dem.
- Vidrör ALDRIG oavsiktligt läckage av köldmediet.



VARNING

Vidta nödvändiga åtgärder för att förebygga att smådjur söker skydd i enheten. Smådjur som kommer i kontakt med strömförande delar kan orsaka fel, rökutveckling eller eldsvåda.



FÖRSIKTIGT

Vidrör INTE enhetens luftinlopp eller aluminiumspjäll.



NOTERING

- Placera INTE föremål eller utrustning ovanpå enheten.
- Sitt INTE, klättra eller stå på enheten.



NOTERING

Arbeten på utomhusenheten görs bäst i torrt väder för att undvika att vatten kommer in i enheten.

I enlighet med gällande lagstiftning kan det vara nödvändigt att föra en loggbok över utrustningen. Denna ska som minst innehålla: information om underhåll, reparationsarbete, kontrollresultat, passningstider, etc.

Dessutom ska minst följande information om systemet vara tillgänglig på lätt åtkomlig plats:

- Nedstängningsinstruktioner i händelse av nödfall
- Namn och adress till brandkår, polis och sjukhus
- Namn, adress och jourtelefonnummer till serviceavdelningar

I Europa ger EN378 nödvändiga riktlinjer för denna loggbok.

1.3.2 Installationsplats

- Se till att det finns tillräckligt med utrymme runt enheten för tillräcklig luftcirkulation.
- Se till att installationsplatsen håller för enhetens vikt och vibrationer.
- Se till att installationsplatsen är väl ventilerad.
- Se till att enheten står på en jämn yta.

Installera INTE enheten på någon av följande platser:

- I miljöer med explosionsrisk.
- I närheten av maskiner som avger elektromagnetiska vågor. Elektromagnetiska vågor kan störa styrsystemet och göra att utrustningen inte fungerar som den ska.
- På platser med risk för brand på grund av läckage av brandfarliga gaser (t.ex. lösningsmedel eller bensin), kolfiber eller lättantändligt damm.
- På platser där frätande gas (t.ex. svavelsyrliga gaser) produceras. Korrosion av kopparledningar eller lödda delar kan orsaka att köldmediet läcker ut.

1.3.3 Köldmedium



NOTERING

Se till att köldmediumsrören överensstämmer med gällande lagstiftning. I Europa är EN378 den gällande standarden.



NOTERING

Se till att utomhusledningarna och -anslutningar inte utsätts för belastning.



VARNING

Under kontroller får du ALDRIG trycksätta apparaterna med ett tryck som överstiger det högsta tillåtna trycket (anges på enhetens märkplåt).



VARNING

Vidta tillräckliga försiktighetsåtgärder vid köldmedieläckage. Om köldmediegas läcker ska området ventileras omedelbart. Möjliga risker:

- För hög koncentration av köldmedium i trånga utrymmen kan leda till syrebrist.
- Giftig gas kan bildas om köldmediegas kommer i kontakt med öppen låga.



VARNING

Återvinn alltid kylmedier. Släpp ALDRIG ut dem direkt i miljön. Använd en vakuumpump för att evakuera installationen.



NOTERING

När alla rör anslutits kontrollerar du att inga gasläckor finns. Använd kväve för att utföra kontrollen av gasläckage.



NOTERING



- Fyll INTE på mer än den angivna mängden köldmedel eftersom det kan skada kompressorn.
- När köldmediumssystemet ska öppnas måste köldmedium hanteras enligt tillämplig lagstiftning.



VARNING

Kontrollera att det inte finns något syre i systemet. Köldmedium fylls endast på efter läcktest och vakuumsugning.

- Om den måste fyllas på finns information på enhetens namnplåt. Här anges typ av kylmedium och nödvändig mängd.
- Utomhusenheten har fyllts på med köldmedium från fabrik och beroende på rörtjocklek och rörlängder kan vissa system behöva ytterligare påfyllning av köldmedium.
- Använd endast verktyg den kylmediumtyp som används i systemet för att upprätthålla nödvändigt tryck och förhindra att främmande föremål kommer in i systemet.
- Fyll på kylmediumvätska som följer:

Om	Då
Ett hävertrör finns (d.v.s. cylindern är markerad med "Liquid filling siphon attached" – hävert för vätskepåfyllning ansluten)	Påfyllning med cylindern upprätt. 
Ett hävertrör finns INTE	Påfyllning med cylindern upp och ned. 

- Öppna kylmediumcylindrar långsamt.
- Fyll på kylmediet i vätskeform. Om du fyller på det i gasform är normal drift inte möjlig.

1 Allmänna säkerhetsföreskrifter



FÖRSIKTIGT

När kylmediumpåfyllningen är slutförd eller när du tar en paus ska du omedelbart stänga ventilen på kylmediumtanken. Om tanken lämnas med ventilen öppen kan den mängd kylmedium som fyllts på korrekt bli missvisande. Mer kylmedium kan fyllas på med eventuellt återstående tryck när enheten har stannat.

1.3.4 Bärare

Om tillämpligt. Se installationshandboken eller installatörens referenshandbok för mer information.



VARNING

Valet av bärare MÅSTE ske i enlighet med gällande bestämmelser.



VARNING

Vidta tillräckliga försiktighetsåtgärder vid bärarläckage. Om bärare läcker ut måste urluftning ske omedelbart och därefter kontaktar du din lokala återförsäljare.



VARNING

Omgivningstemperaturen inuti enheten kan bli mycket högre än rumstemperaturen, t.ex. 70°C. Om bärare läcker ut kan varma delar inuti enheten skapa en riskfull situation.



VARNING

Användning och installation av tillämpningen MÅSTE följa de säkerhets- och miljömässiga föreskrifter som anges i gällande lagstiftning.

1.3.5 Vatten

Om tillämpligt. Se installationshandboken eller installatörens referenshandbok för mer information.



NOTERING

Se till att vattenkvaliteten uppfyller EU-direktivet 98/83 EG.

1.3.6 Elektricitet



FARA: RISK FÖR ELCHOCK

- Stäng AV all strömförsörjning innan du avlägsnar kopplingsdosans skyddskåpa och kopplar elektriska ledningar eller rör vid elektriska delar.
- Stäng av strömförsörjningen i mer än 1 minut och mät spänningen vid kontakterna på huvudkretsens kondensatorer eller elektriska komponenter innan du utför reparationer. Spänningen MÅSTE vara mindre än 50 V likspänning innan du kan röra vid elektriska komponenter. Se kopplingsschemat för kontakternas placering.
- Rör INTE vid elektriska komponenter med våta händer.
- Lämna INTE enheten obevakad när serviceluckan har avlägsnats.



VARNING

Om enheten INTE är fabriksinstallerad måste en huvudbrytare eller andra medel för att kunna koppla ifrån enheten installeras, med en kontaktseparation i alla poler som resulterar i fullständig bortkoppling enligt villkoren i överspänningsklass II, i den fasta kabeldragningen.



VARNING

- Använd ENDAST kopparledningar.
- Se till att lokal kabeldragning görs i enlighet med gällande lagstiftning.
- All extern kabeldragning måste utföras i enlighet med kopplingschemat som medföljer produkten.
- Kläm ALDRIG kabelbuntar och se till att de inte kommer i kontakt med icke-isolerade ledningar eller vassa kanter. Kontrollera att ingen extern belastning påfrestar kabelanslutningarna.
- Se till att installera jordledare. Jorda INTE enheten till en vattenledning, ett vågfrontskydd eller en jordledning för telefon. Ofullständig jordning kan leda till elektriska stötar.
- Se till att använda en dedikerad strömkrets. Dela ALDRIG strömförsörjning med någon annan apparat.
- Se till att nödvändiga säkringar eller kretsbytare installeras.
- Se till att installera en jordfelsbrytare. Om inte detta följs kan det resultera i elektriska stötar eller eldsvåda.
- Vid installation av jordfelsbrytaren ska du kontrollera att den är kompatibel med invertern (som klarar högfrekvent elektriskt brus) för undvika att jordfelsbrytaren löser ut i onödan.

Installera strömkablar på minst 1 meters avstånd från tv- eller radioapparater för att förebygga störningar. Beroende på radiovågorna kan ett avstånd på 1 meter vara otillräckligt för att eliminera bruset.



VARNING

- När du är färdig med elanslutningarna kontrollerar du att alla elektriska komponenter och kontakter i eldosan är ordentligt anslutna.
- Se till att alla skyddskåpor är stängda innan du sätter igång enheten.



NOTERING

Gäller endast om strömförsörjningen har tre faser och kompressorn har en PÅ/AV startmetod.

Om det föreligger risk för omvänd faskoppling efter tillfälligt strömbrott och/eller om strömmen kommer och går när produkten är i drift, då kan man montera ett externt fasskydd. Om produkten körs med fasfel kan kompressorn och andra komponenter skadas.

1.4 Ordlista

Återförsäljare

Återförsäljare av produkten.

Behörig installatör

Tekniskt kunnig person som är behörig för att installera produkten.

Användare

Person som äger och/eller använder produkten.

Gällande lagstiftning

Alla internationella, europeiska, nationella och lokala direktiv, lagar, förordningar och/eller koder som är relevanta och gäller för en särskild produkt eller domän.

Serviceföretag

Behörigt företag som kan utföra eller samordna nödvändig service på enheten.

Installationshandbok

Installationshandbok för en särskild produkt eller applikation, förklarar hur du installerar, konfigurerar och underhåller den.

Bruksanvisning

Bruksanvisning för en specifik produkt eller applikation som beskriver hur man använder produkten.

Tillbehör



Etiketter, handböcker, informationsblad och utrustning som levereras med produkten och som ska installeras i enlighet med instruktionerna i den medföljande dokumentationen.



Extrautrustning

Utrustning som tillverkats eller godkänts av Daikin kan kombineras med produkten i enlighet med instruktionerna i den medföljande dokumentationen.

Anskaffas lokalt

Utrustning som inte tillverkats av Daikin, men som kan kombineras med produkten i enlighet med instruktionerna i den medföljande dokumentationen.







4P317262-1 B 000000Z

Copyright 2012 Daikin

DAIKIN EUROPE N.V.

Zandvoordestraat 300, B-8400 Oostende, Belgium

4P317262-1B 2015.01