

DAIKIN



Generelle sikkerhetshensyn

1 Generelle sikkerhets hensyn

1 Generelle sikkerhets hensyn

1.1 Om dokumentasjonen

- Originaldokumentasjonen er skrevet på engelsk. Alle andre språk er oversettelser.
- I dette dokumentet er det beskrevet forholdsregler som tar for seg veldig viktig emner. Følg dem nøye.
- Installeringen av systemet og samtlige aktiviteter som er beskrevet i installeringshåndboken og referanseguiden for montører, må utføres av autorisert installatør.

1.1.1 Betydning av advarsler og symboler



FARE

Angir en situasjon som fører til død eller alvorlig personskade.



FARE: ELEKTRISK STØT

Angir en situasjon som kan føre til elektrisk støt.



FARE: BRENNSKADER

Angir en situasjon som kan føre til brannskader på grunn av ekstremt høye eller lave temperaturer.



ADVARSEL

Angir en situasjon som kan føre til død eller alvorlig personskade.



LIVSFARE

Angir en situasjon som kan føre til mindre eller moderat personskade.



MERKNAD

Angir en situasjon som kan føre til materiell skade.



INFORMASJON

Angir nyttige tips eller tilleggsinformasjon.

1.2 For brukeren

- Kontakt montøren hvis du er usikker på hvordan du betjener enheten.
- Dette utstyret kan brukes av barn fra 8 år og oppover og av personer med svekkede fysiske, sensoriske eller mentale evner, eller med manglende erfaring og kunnskap, dersom de er under tilsyn eller har fått opplæring i bruk av enheten på en sikker måte og forstår faremomentene som er involvert. Barn må ikke leke med enheten. Rengjøring og brukervedlikehold må ikke utføres av barn uten tilsyn.



ADVARSEL

For å hindre elektrisk støt eller brann:

- Enheden må IKKE spyles.
- IKKE bruk enheten med våte hender.
- IKKE plasser gjenstander med vann enheten.



MERKNAD

- IKKE plasser gjenstander eller utstyr oppå enheten.
- Du må IKKE sitte, klatre eller stå på enheten.

- Enheter er merket med følgende symbol:



Det betyr at elektriske og elektroniske produkter ikke må blandes med usortert husholdningsavfall. IKKE forsøk å demontere systemet på egen hånd. Demontering av systemet, behandling av kjølemiddelet, av oljen og eventuelle andre deler må tas hånd om av en autorisert montør i samsvar med gjeldende lovgivning. Enhetene må håndteres ved et spesialanlegg for gjenbruk, resirkulering og gjenvinning. Når du sørger for at dette produktet avfallsbehandles på riktig måte, bidrar du til å avverge potensielle negative konsekvenser for miljø og menneskelig helse. Kontakt montøren eller lokale myndigheter hvis du vil ha mer informasjon.

- Batterier er merket med følgende symbol:



Det betyr at batterier ikke må blandes med usortert husholdningsavfall. Hvis et kjemikaliesymbol er oppført under symbolet, betyr det at batteriet inneholder et tungmetall over en viss konsentrasjon.

Mulige kjemikaliesymboler er: Pb: bly (>0,004%).

Avfallsbatterier må behandles ved et spesialanlegg for gjenbruk. Når du sørger for at avfallsbatterier blir behandlet på riktig måte, bidrar du til å avverge potensielle negative konsekvenser for miljø og menneskelig helse.

1.3 For montøren

1.3.1 Generelt

Kontakt forhandleren hvis du er usikker på hvordan du monterer eller betjener enheten.



MERKNAD

Hvis det gjøres feil ved montering eller tilkobling av utstyr eller tilbehør, kan det føre til elektrisk støt, kortslutning, lekkasje, brann eller annen skade på utstyret. Bruk bare tilbehør, tilleggsutstyr og reservedeler som er laget og godkjent av Daikin.



ADVARSEL

Sørg for at montering, testing og anvendte materialer overholder gjeldende lovgivning (i tillegg til instruksjonene som er beskrevet i dokumentasjonen fra Daikin).



LIVSFARE

Bruk hensiktsmessig personlig verneutstyr (vernehansker, vernebriller,...) når du monterer, vedlikeholder eller utfører service på systemet.



ADVARSEL

Riv i stykker og kast emballasjens plastposer slik at barn ikke kan leke med dem. Mulig risiko: kvelning.



FARE: BRENNSKADER

- IKKE ta på kjølerørene, vannrørene eller innvendige deler under og rett etter bruk. De kan være for varme eller for kalde. Gi dem tid til å få tilbake normal temperatur. Bruk vernehansker hvis du må berøre dem.
- IKKE berør kjølemiddel som har lekket ut ved et uhell.



ADVARSEL

Ta nødvendige forholdsregler for å forhindre at enheten kan brukes som tilfluktssted for små dyr. Små dyr som kommer i kontakt med elektriske deler, kan forårsake feilfunksjon, røyk eller brann.



LIVSFARE

IKKE berør luftinntaket eller aluminiumsribbene på enheten.



MERKNAD

- IKKE plasser gjenstander eller utstyr oppå enheten.
- Du må IKKE sitte, klatre eller stå på enheten.



MERKNAD

Arbeid på utendørsenheten bør utføres i tørre værforhold for å unngå vanninntrengning.

Ifølge gjeldende lovgivning kan det være nødvendig å føre en loggbok for utstyret med informasjon om vedlikehold, reparasjoner, testresultater, standbyperioder...

I tillegg skal som et minimum følgende informasjon oppgis på et tilgjengelig sted på produktet:

- instruksjoner for avstenging av systemet i et nødstilfelle
- Navn og adresse/telefonnummer til brannvesen, politi og sykehus
- Navn, adresse og dag- og kveldstelefonnummer for kontakt med brukerstøtte.

I Europa gir EN378 den nødvendige veiledningen for denne loggboken.

1.3.2 Installasjonssted

- Sørg for nok plass rundt enheten til service/vedlikehold og luftsirkulasjon.
- Sørg for at installasjonsstedet tåler enhetens vekt og vibrasjoner.
- Sørg for at området er godt ventilert.
- Sørg for at enheten står plant.

IKKE installer enheten på følgende steder:

- I potensielt eksplosive omgivelser.
- På steder der det finnes maskiner som avgir elektromagnetiske bølger. Elektromagnetiske bølger kan forstyrre styresystemet og forårsake funksjonsfeil i utstyret.
- På steder der det er fare for brann på grunn av utslipp av brennbare gasser (for eksempel tynner- eller bensindamp), karbonfiber, antennelig støv.
- På steder der det produseres etsende gass (for eksempel svovelsyregass). Korrosjon i kobberrør eller loddede deler kan forårsake lekkasje av kjølemiddel.

1.3.3 Kjølemiddel

Hvis det er aktuelt. Se monteringshåndboken eller installatørens oppslagsverk for ditt bruksområde for mer informasjon.



MERKNAD

Sørg for at installasjonen av kjølemiddelrør overholder gjeldende lovgivning. I Europa er EN378 den aktuelle standarden.



MERKNAD

Sørg for at lokalt røropplegg og tilkoblinger ikke utsettes for belastninger.



ADVARSEL

Under testing må du ALDRI trykksette produktet utover maksimalt tillatt trykk (som angitt på enhetens merkeplate).



ADVARSEL

Ta nødvendige forholdsregler i tilfelle kjølemiddellekkasje. Hvis det lekker kjølemiddelgass, må du lufte området umiddelbart. Mulige risikoer:

- Store mengder kjølemiddel i et lukket rom kan føre til oksygenmangel.
- Det kan dannes giftige gasser hvis kjølemiddelgassen kommer i kontakt med åpen flamme.



ADVARSEL

Kjølemiddelet skal alltid gjenvinnes. IKKE slipp dem ut direkte i miljøet. Bruk en vakuumpumpe til å tømme installasjonen.



MERKNAD

Etter at alle rørene er blitt koblet til, må du kontrollere at det ikke er noen gasslekkasjer. Bruk nitrogen til å utføre en gasslekkasjeregistrering.



MERKNAD



- For å unngå kompressorsammenbrudd må du IKKE fylle på mer enn den angitte mengden med kjølemiddel.
- Dersom kjølesystemet skal åpnes, må kjølemediet behandles i henhold til aktuell lovgivning.



ADVARSEL

Sørg for at det ikke finnes oksygen i systemet. Det kan kun fylles kjølemedium etter at det er blitt utført en lekkasjetest og vakuumpumpe.

- Ved behov for ekstra påfylling, se anleggets merkeplate. Den angir typen kjølemedium og nødvendig mengde.
- Enheten er fylt med kjølemedium fra fabrikken og enkelte systemer krever kanskje ekstra påfylling av kjølemedium avhengig av rørstørrelser og -lengder.
- Bruk kun verktøy som er beregnet for den typen kjølemedium som brukes i systemet, for å sikre riktig trykkmotstand samt hindre at det kommer inn fremmedelementer i systemet.
- Slik fyller du på flytende kjølemedium:

Hvis	Så
Det finnes et hevertrør (dvs. sylindere er merket med "Væskepåfyllingshevert tilkoblet")	Fyll på sylindere mens den er i stående posisjon. 
Det finnes IKKE et hevertrør	Fyll på sylindere mens den står opp ned. 

- Åpne kjølemediesylindere sakte.
- Fyll på kjølemedium i væskeform. Hvis det fylles på som gass, kan dette forhindre normal drift.

1 Generelle sikkerhets hensyn

LIVSFARE

Når prosedyren for påfylling av kjølemiddel er utført, eller ved pause, steng ventilen på kjølemiddeltanken umiddelbart. Hvis ventilen ikke stenges umiddelbart, kan gjenværende trykk medføre påfylling av ekstra kjølemiddel.
Mulige konsekvens: Feil mengde kjølemiddel.

1.3.4 Saltoppløsning

Hvis det er aktuelt. Se monteringshåndboken eller installatørens oppslagsverk for ditt bruksområde for mer informasjon.

ADVARSEL

Valget av saltoppløsningen MÅ være i samsvar med gjeldende lovgivning.

ADVARSEL

Ta nødvendige forholdsregler i tilfelle lekkasje av saltoppløsningen. Hvis det lekker ut saltoppløsning, ventiler området umiddelbart og kontakt din lokale forhandler.

ADVARSEL

Miljøtemperaturen inne i enheten kan bli mye høyere enn den i rommet, f.eks. 70°C. Ved saltoppløsningslekkasje kan varme deler inne i enheten skape en farlig situasjon.

ADVARSEL

Bruk og installasjon av enheten må overholde sikkerhets- og miljøforholdsregler som spesifisert i gjeldende lovverk.

1.3.5 Vann

Hvis det er aktuelt. Du finner mer informasjon om ditt bruksområde i installeringshåndboken eller installatørens referanseguide.

MERKNAD

Kontroller at vannkvaliteten overholder EU-direktiv 98/83 EC.

1.3.6 Elektrisk

FARE: ELEKTRISK STØT

- Slå AV all strømforsyning før du fjerner panelet på bryterboksen, kobler til elektriske ledninger eller berører elektriske deler.
- Koble fra strømforsyningen i mer enn 1 minutt, og mål spenningen på terminalene på hovedkretsens kondensatorer eller elektriske komponenter før vedlikehold/service. Spenningen MÅ være mindre enn 50 V DC før du kan berøre elektriske komponenter. Koblingsskjemaet viser terminalenes plassering.
- IKKE berør elektriske komponenter med fuktige hender.
- IKKE la enheten stå ubetjent når servicedekselet er fjernet.

ADVARSEL

Hvis det IKKE er fabrikkmontert, må det faste ledningsopplegget få montert en hovedbryter eller annen frakoblingsanordning med berøringsavstand på alle poler i henhold til betingelsene for overspenningskategori III.

ADVARSEL

- Bruk KUN kobberledninger.
- Sørg for at det lokale ledningsopplegget overholder gjeldende lovgivning.
- Alle lokale ledningsopplegg må utføres i samsvar med koblingsskjemaet som følger produktet.
- Klem ALDRI sammen buntede kabler, og sørg for at de ikke kommer i kontakt med røropplegget og skarpe kanter. Kontroller at kontakttilkoblingene ikke utsettes for eksternt press.
- Sørg for å installere jordingsledninger. Enheten må IKKE jordes til vannrør, innkoblingsdemper eller telefonjording. Ufullstendig jording kan medføre elektrisk støt.
- Forsikre deg om at enheten kobles til en egen strømkrets. Bruk ALDRI en strømtilførsel som deles med annet utstyr.
- Sørg for å montere nødvendige sikringer eller kretsbytere.
- Sørg for å installere en jordfeilbryter. Hvis du ikke gjør det, kan det føre til elektrisk støt eller brann.
- Ved installering av jordfeilbryteren må det kontrolleres at den er kompatibel med vekselretteren (som må tåle høyfrekvent elektrisk støy) for å unngå at jordfeilbryteren slår ut i utide.

Monter strømkabler minst 1 meter unna TV eller radio for å unngå interferens. Avhengig av radiobølgene er en avstand på 1 meter kanskje ikke tilstrekkelig.

ADVARSEL

- Når det elektriske arbeidet er utført, kontrollerer du at hver enkelt elektrisk del og kontakt inne i boksen med elektriske deler er godt tilkoblet.
- Kontroller at alle deksler og lokk er lukket før du starter opp enheten.

MERKNAD

Bare aktuelt hvis strømforsyningen er trefaset, og kompressoren har en PÅ/AV-startmetode.

Dersom det finnes en mulighet for reversert fase etter et midlertidig strømrudt og strømmen går av og på mens produktet er i drift, kan du sette på en reversert fasevernrets lokalt. Dersom produktet kjøres med reversert fase, kan det ødelegge kompressoren og andre deler.

1.4 Ordliste

Forhandler

Salgsdistributør for produktet.

Autorisert montør

Teknisk kyndig person som er kvalifisert til å montere produktet.

Bruker

Person som eier produktet og/eller bruker det.

Gjeldende forskrifter

Alle internasjonale, europeiske, nasjonale og lokale direktiver, lover, forskrifter og/eller koder som er relevante og gjeldende for et bestemt produkt eller domene.

Servicefirma

Kvalifisert firma som kan utføre eller koordinere nødvendig service på enheten.

Installeringshåndbok

Instruksjonshåndbok for et bestemt produkt eller bruksområde. Forklarer hvordan du installerer, konfigurerer og vedlikeholder det.

Driftshåndbok

Instruksjonshåndbok beregnet på et bestemt produkt eller bruksområde. Forklarer bruken.

Tilbehør



Etiketter, håndbøker, informasjonsark og utstyr som følger med produktet og som må installeres i henhold til instruksjonene i den medfølgende dokumentasjonen.



Tilleggsutstyr

Utstyr laget og godkjent av Daikin og som kan kombineres med produktet i samsvar med instruksjonene i den medfølgende dokumentasjonen.

Kjøpes lokalt

Utstyr som ikke er laget og godkjent av Daikin, og som kan kombineres med produktet i samsvar med instruksjonene i den medfølgende dokumentasjonen.







4P370474-1 B 0000000\$

Copyright 2015 Daikin

DAIKIN EUROPE N.V.

Zandvoordestraat 300, B-8400 Oostende, Belgium

4P370474-1B 2015.04