

DAIKIN



Vispārīgas drošības piesardzības pasākumi

1 Vispārīgas drošības piesardzības pasākumi

1 Vispārīgas drošības piesardzības pasākumi

1.1 Informācija par dokumentāciju

- Oriģinālā dokumentācija ir rakstīta angļu valodā. Pārējās valodās ir oriģinālo dokumentu tulkojumi.
- Šajā dokumentā aprakstītie drošības pasākumi attiecas uz ļoti svarīgām tēmām un ir rūpīgi jāievēro.
- Sistēmas uzstādīšana un visas uzstādīšanas rokasgrāmatā un uzstādītāja atsauces rokasgrāmatā aprakstītās darbības jāveic pilnvarotam uzstādītājam.

1.1.1 Brīdinājumu un simbolu nozīme



BĪSTAMI!

Norāda situāciju, kas izraisa nāvi vai nopietnu savainošanos.



BĪSTAMI! ELEKTROTRIECIENA SAŅEMŠANAS RISKS

Norāda situāciju, kas var izraisīt elektrotriecienu saņemšanu.



BĪSTAMI! APDEGUMU GŪŠANAS RISKS

Norāda situāciju, kas var izraisīt apdegumu gūšanu ļoti augstas vai zemas temperatūras iedarbības rezultātā.



BRĪDINĀJUMS

Norāda situāciju, kas var izraisīt nāvi vai nopietnu savainošanos.



UZMANĪBU!

Norāda situāciju, kas var izraisīt nāvi vai arī vieglu vai vidēji smagu savainošanos.



PAZIŅOJUMS

Norāda situāciju, kas var izraisīt aprikojuma vai tīpašuma bojājumus.



INFORMĀCIJA

Norāda noderīgus padomus vai papildinformāciju.

1.2 Informācija lietotājam

- Ja nezināt, kā ekspluatēt šo iekārtu, sazinieties ar tās uzstādītāju.
- Šo ierīci drīkst lietot bērni no 8 gadu vecuma un personas ar samazinātām fiziskām, sensorām un mentālām spējām vai zināšanu un pieredzes trūkumu, ja viņi tiek uzraudzīti vai viņiem tiek sniegti norādījumi par drošu ierīces lietošanu un viņi izprot attiecināmās briesmas. Bērni nedrīkst spēlēties ar ierīci. Bērni nedrīkst tīrīt ierīci un veikt tās apkopi, ja netiek uzraudzīti.



BRĪDINĀJUMS

Lai novērstu elektrošoku vai aizdegšanos, rīkojieties, kā aprakstīts tālāk.

- NESKALOJIET iekārtu.
- NEPIESKARIETIES iekārtai ar mitrām rokām.
- Uz iekārtas virsmas NENOVIETOJIET nekādus priekšmetus, kas satur ūdeni.



PAZIŅOJUMS

- Uz iekārtas augšējās virsmas NENOVIETOJIET nekādus objektus un aprikojumu.
- NESĒDIET, NEKĀPIET un NESTĀVIET uz iekārtas.

- Uz iekārtu attiecas šāds simbols:



Tas nozīmē, ka elektriskos un elektroniskos produktus nedrīkst jautk kopā ar nešķīrotiem majsaimniecības atkritumiem. NEMĒĢINIET pašrocīgi demontēt sistēmu: iekārtas demontāža, dzesētāja, eļļas un citu daļu apstrāde ir jāveic pilnvarotam uzstādītājam, un tas jāveic saskaņā ar piemērojamo likumdošanu. Iekārtas ir jāpārstrādā specializētā pārstrādes rūpnīcā, lai daļas izmantotu atkārtoti, pārstrādātu un atgūtu. Nodrošinot pareizu atbrīvošanos no šī produkta, jūs palīdzēsiet nepieļaut iespējami negatīvo ietekmi uz apkārtējo vidi un cilvēku veselību. Lai iegūtu papildinformāciju, sazinieties ar uzstādītāju vai vietējo pašvaldību.

- Uz akumulatoru attiecas šāds simbols:



Tas nozīmē, ka akumulatoru nedrīkst jautk kopā ar nešķīrotiem majsaimniecības atkritumiem. Ja zem simbola ir uzdrukāts ķīmisku datu simbols, tas nozīmē, ka smagā metāla saturs akumulatorā pārsniedz noteiktas koncentrācijas līmeni. Iespējamie ķīmiskie simboli ir šādi: Pb — svins (>0,004%). Izlietotie akumulatori ir jāpārstrādā specializētā pārstrādes rūpnīcā, lai daļas izmantotu atkārtoti, pārstrādātu un atgūtu. Nodrošinot pareizu atbrīvošanos no izlietotajiem akumulatoriem, jūs palīdzēsiet nepieļaut iespējami negatīvo ietekmi uz apkārtējo vidi un cilvēku veselību.

1.3 Informācija uzstādītājam

1.3.1 Vispārīgi

Ja nezināt, kā uzstādīt vai ekspluatēt šo iekārtu, sazinieties ar tās izplatītāju.



PAZIŅOJUMS

Nepareiza aprikojuma vai piederumu uzstādīšana var izraisīt elektrotriecienu, īssavienojumu, noplūdes, aizdegšanos vai citādi bojāt aprikojumu. Izmantojiet tikai piederumus, papildaprikojumu un rezerves daļas, kuras ražojis vai apstiprinājis uzņēmums Daikin.



BRĪDINĀJUMS

Nodrošiniet, lai uzstādīšana, pārbaudes un izmantotie materiāli atbilstu piemērojamo likumdošanas aktu prasībām (papildus Daikin dokumentācijā aprakstītajām instrukcijām).



UZMANĪBU!

Veicot ierīces uzstādīšanu, apkopi vai remontu, izmantojiet atbilstošu personas aizsargaprikojumu (aizsargcimdus, aizsargbrilles utt.).



BRĪDINĀJUMS

Noplēsiet un izmetiet plastmasas iepakojuma maisiņus, lai ar tiem neviens nespēlētu, it īpaši bērni. Pretējā gadījumā iespējams nosmakšanas risks.



BĪSTAMI! APDEGUMU GŪŠANAS RISKS

- Darbības laikā un uzreiz pēc tās neskarities pie dzesētāja caurulēm, ūdens caurulēm un iekšējām daļām. Tās var būt pārāk karstas vai pārāk aukstas. Nogaidiet, līdz to temperatūra atgriezīsies normas robežās. Ja tomēr nepieciešams tām pieskarties, valkājiet aizsargcimdus.
- NEPIESKARIETIES noplūdušam dzesētājam.



BRĪDINĀJUMS

Veiciet atbilstošus pasākumus, lai nepieļautu to, ka iekārtu kā patvērumu izmanto nelieli dzīvnieki. Nelieli dzīvnieki, saskaroties ar elektriskajām daļām, var izraisīt nepareizu darbību, dūmošanu vai aizdegšanos.



UZMANĪBU!

NEAIZTIECIET iekārtas gaisa ievadu un alumīnija ribas.



PAZIŅOJUMS

- Uz iekārtas augšējās virsmas NENOVIETOJIET nekādus objektus un aprīkojumu.
- NESĒDIET, NEKĀPIET un NESTĀVIET uz iekārtas.



PAZIŅOJUMS

Lai ārpus telpām uzstādāmajā iekārtā neiekļūtu ūdens, darbus ir ieteicams veikt sausā un skaidrā laikā.

Iespējams, ka piemērojamie likumdošanas akti pieprasa, lai kopā ar iekārti tiktu glabāts žurnāls, kurā, kā minimums, tiek reģistrēta informācija par tehnisko apkopi, remontdarbiem, pārbaužu rezultātiem, dīkstāves periodiem utt.

Viegli pieejamā vietā netālu no iekārtas ir jāglabā materiāli, kas satur vismaz tālāk norādīto informāciju.

- Instrukcijas par sistēmas izslēgšanu avārijas gadījumā.
- Ugunsdzēsības depo, policijas iecirkņa un slimnīcas nosaukums un adrese.
- Remonta pakalpojumu sniedzēja nosaukums, adrese un kontaktātrūņi.

Eiropā šī žurnāla nepieciešamo saturu nosaka standarts EN378.

1.3.2 Uzstādīšanas vieta

- Ap iekārtu atstājiet pietiekami daudz brīvas vietas, lai nodrošinātu gaisa cirkulāciju un varētu veikt iekārtas remontu.
- Nodrošiniet, lai uzstādīšanas vieta spētu izturēt iekārtas svaru un vibrācijas.
- Nodrošiniet, lai uzstādīšanas telpa būtu labi ventilējama.
- Nodrošiniet, lai iekārta būtu nolīmeņota.

NEUZSTĀDIET iekārtu tālāk minētajās vietās.

- Vietās, kur pastāv potenciāli sprādzienbīstama atmosfēra.
- Vietās, kur atrodas mašīnērija, kas izdala elektromagnētiskos viļņus. Elektromagnētiskie viļņi var traucēt vadības sistēmai un izraisīt aprīkojuma darbības traucējumus.
- Vietās, kur pastāv aizdegšanās risks uzliesmojošu gāzu noplūdes (piemēram, krāsas šķīdinātāja vai benzīna iztvaikojumi), oglekļa šķiedru un uzliesmojošu putekļu klātbūtnes dēļ.
- Vietās, kur rodas korozīvas gāzes (piemēram, sērskābes gāze). Vara cauruļu vai lodēto savienojumu korozija var izraisīt dzesētāja noplūdes.

1.3.3 Dzesējošā viela

Ja attiecas. Papildinformāciju skatiet savas instalācijas uzstādīšanas rokasgrāmatā vai uzstādītāja atsaucis rokasgrāmatā.



PAZIŅOJUMS

Nodrošiniet, lai dzesējošās vielas cauruļu uzstādīšana tiktu veikta saskaņā ar piemērojamo likumdošanu. Eiropā piemērojamais standarts ir EN378.



PAZIŅOJUMS

Nodrošiniet, lai āra caurules un savienojumi netiktu pakļauti slodzei.



BRĪDINĀJUMS

Pārbaužu laikā NEKAD nelietojiet produktā spiedienu, kas ir lielāks par maksimālo pieļaujamo spiedienu (kas norādīts datu plāksnītē uz iekārtas).



BRĪDINĀJUMS

Ja tiek konstatēta dzesētāja noplūde, veiciet visus nepieciešamos piesardzības pasākumus. Ja tiek konstatēta dzesētāja gāzes noplūde, nekavējoties izvēdiniet telpas. Iespējamie riski:

- Pārmērīga dzesētāja koncentrācija slēgtā telpā var radīt skābekļa trūkumu.
- Ja dzesētāja gāze nokļūst saskarē ar liesmām, var rasties toksiska gāze.



BRĪDINĀJUMS

Vienmēr savāciet dzesētāja vielu. NEĻAUJIET tām nonākt tieši vidē. Uzstādīšanas vietas sakopšanai izmantojiet vakuumsūkni.



PAZIŅOJUMS

Kad visas caurules ir savienotas, pārbaudiet, vai nav gāzes noplūdes. Gāzes noplūdes noteikšanai izmantojiet slāpekli.



PAZIŅOJUMS

- Lai kompresors netiktu sabojāts, NEUZPILDIET vairāk par noteikto dzesētāja tilpumu.
- Ja dzesētāja sistēma ir jāatver, visi ar dzesētāju saistītie darbi ir jāveic saskaņā ar piemērojamo likumdošanu.





BRĪDINĀJUMS

Nodrošiniet, lai sistēmā nebūtu skābekļa. Dzesētāju drīkst uzpildīt tikai pēc tam, kad ir veikta noplūdes pārbaude un vakuūmizvēršana.

- Ja ir nepieciešama atkārtota uzpilde, skatiet iekārtas datu plāksnītē norādīto informāciju. Tajā ir norādīts dzesēšanas šķidrums veids un vajadzīgais daudzums.
- Iekārta fabrikā ir piepildīta ar aukstumaģentu, bet dažām sistēmām var būt nepieciešama papildu uzpildīšana atkarībā no cauruļu izmēriem un to garuma.
- Lietojiet tikai šajā sistēmā izmantotajam dzesēšanas šķidrumam paredzētos rīkus, lai nodrošinātu spiedienizturību un novērstu svešķermeņu iekļūšanu sistēmā.

1 Vispārīgas drošības piesardzības pasākumi

- Dzesēšanas šķidruma uzpildīšana tiek veikta šādi:

Ja	Tad
Tiek lietota sifona caurule (piemēram, cilindram ir apzīmējums "Pievienots šķidruma uzpildīšanas sifons")	Veiciet uzpildīšanu ar augšupvērstu cilindru. 
Sifona caurule NETIEK lietota	Veiciet uzpildīšanu ar lejupvērstu cilindru. 

- Lēnām atveriet dzesēšanas cilindrus.
- Uzpildiet dzesētāju šķidruma veidā. Ja tiks pievienots gāzes veida dzesētājs, var tikt traucēta darbība.



UZMANĪBU!

Kad dzesētāja uzpildīšanas procedūra ir pabeigta vai ir nepieciešams pārtraukums, nekavējoties aizveriet dzesētāja tvertnes vārstu. Ja vārsts netiek aizvērts tūlītēji, atlikušais spiediens var uzpildīt papildu dzesētāju. **Iespējamās sekas:** Nepareizs dzesētāja tilpums.

1.3.4 Sālsūdens

Ja tiek lietots. Plašāku informāciju skatiet uzstādīšanas rokasgrāmatā vai attiecīgā lietojuma uzstādītāja uzziņu rokasgrāmatā.



BRĪDINĀJUMS

Sālsūdens IR jāizvēlas saskaņā ar piemērojamo likumdošanu.



BRĪDINĀJUMS

Ja tiek konstatēta sālsūdens noplūde, veiciet visus nepieciešamos piesardzības pasākumus. Sālsūdens noplūdes gadījumā nekavējoties izvēdiniet telpas un sazinieties ar vietējo tirgotāju.



BRĪDINĀJUMS

Iekārtā esošā gaisa temperatūra var būt daudz augstāka par temperatūru telpā, piemēram, 70°C. Sālsūdens noplūdes gadījumā ierīcē esošās sakarsušās daļas var izraisīt bīstamu situāciju.



BRĪDINĀJUMS

Instalācija IR jāizmanto un jāuzstāda saskaņā ar piemērojamajā likumdošanā noteiktajiem drošības un vides aizsardzības pasākumiem.

1.3.5 Ūdens

Ja tiek lietots. Plašāku informāciju skatiet uzstādīšanas rokasgrāmatā vai attiecīgā lietojuma uzstādītāja uzziņu rokasgrāmatā.



PAZIŅOJUMS

Pārliecinieties, vai ūdens kvalitāte atbilst ES direktīvā 98/83 EK noteiktajām prasībām.

1.3.6 Elektrība



BĪSTAMI! ELEKTROTRIECIENA SAŅĒMŠANAS RISKS

- Pirms noņemam slēdžu kārbas vāku, pievienojat elektriskos vadus vai pieskaraties elektriskajām daļām, pilnībā ATSLĒDZIET strāvas padevi.
- Pirms apkopes veikšanas strāvas padevei jābūt atvienotai ilgāk nekā minūti un ir jāveic sprieguma mērīšana galvenās ķēdes kondensatoru spailēs vai elektriskajās daļās. Pirms pieskaršanās elektriskajām daļām līdzstrāvas spriegumam JĀBŪT mazākam par 50 V. Spaiļu atrašanās vietu skatiet elektroinstalācijas shēmā.
- NEPIESKARIETIES elektriskajām daļām ar mitrām rokām.
- NEATSTĀJIET iekārtu bez uzraudzības, ja ir noņemts apkopes pārsegs.



BRĪDINĀJUMS

Ja rūpnīcā NAV uzstādīts galvenais slēdzis vai cits atvienošanas līdzeklis, kas kontaktus atvieno visos polos, nodrošinot pilnīgu atvienošanu atbilstoši pārsprieguma III kategorijas nosacījumiem, tas ir jāiekļauj fiksētajā elektroinstalācijā.



BRĪDINĀJUMS

- Izmantojiet TIKAI vara vadus.
- Nodrošiniet, lai ārējie vadi atbilstu piemērojamajiem tiesību aktiem.
- Ārējā elektroinstalācija ir jāveido atbilstoši iekārtas komplektācijā iekļautajai elektroinstalācijas shēmai.
- NESASPIEDIET saišķī esošos kabeļus un nodrošiniet, lai tie nesaskartos ar caurulēm un asām malām. Nodrošiniet, lai spaiļu savienojumiem netiktu lietots ārējs spiediens.
- Nodrošiniet, lai tiktu uzstādīts zemējums. NESAVIENOJIET iekārtas zemējumu ar komunālajām caurulēm, izlādni vai tālruņa līnijas zemējumu. Nepilnīgs zemējums var izraisīt elektrotriecienu.
- Nodrošiniet, lai tiktu izmantota atvēlēta spēka ķēde. NEKAD neizmantojiet energoapgādes avotu, kas tiek koplietots ar citu ierīci.
- Noteikti uzstādiet nepieciešamos drošinātājus vai jaudas slēdžus.
- Nodrošiniet, lai tiktu uzstādīta noplūdstrāvas aizsardzība. To nedrīkst izmantot, ja ir aizdegšanās.
- Uzstādot noplūdstrāvas aizsardzību, pārliecinieties, vai tā ir saderīga ar invertoru (izturīga pret augstfrekvences elektrisko troksni), lai izvairītos no nevajadzīgas noplūdstrāvas aizsardzības nostrādāšanas.

Uzstādiet strāvas vadus vismaz 1 metra attālumā no televizoriem un radioaparātiem, lai novērstu traucējumus. Atkarībā no radioviļņiem 1 metra attālums var nebūt pietiekams.



BRĪDINĀJUMS

- Pēc elektroinstalācijas darbu pabeigšanas pārliecinieties, vai visas elektriskās daļas un spaiļes elektrisko daļu kārbā ir droši savienotas.
- Pirms iekārtas iedarbināšanas pārliecinieties, vai visi pārsegi ir aizvērti.



PAZIŅOJUMS

Attiecināms tikai tad, ja barošanas blokam ir trīs fāzes un kompresoram ir ieslēgšanas/izslēgšanas iespēja.

Ja pēc īslaicīga elektropadeves traucējuma iespējama pretfāze un produkta darbības laikā strāvas padeve tiek ieslēgta un izslēgta, pievienojiet lokālu pretfāzes aizsardzības ķēdi. Produktu darbinot pretfāzē, var sabojāt kompresoru un citas daļas.

1.4 Glosārijs

Izplatītājs

Attiecīgā produkta izplatītājs.

Pilnvarots uzstādītājs

Tehniski prasmīga persona, kas ir kvalificēta šī produkta uzstādīšanai.

Lietotājs

Persona, kas ir šī produkta īpašnieks un/vai ekspluatē šo produktu.

Piemērojamā likumdošana

Visas starptautiskās, Eiropas, nacionālās un vietējās direktīvas, likumi, noteikumi un/vai kodeksi, kas atbilst un izmantojami noteiktam produktam vai sfērai.

Servisa uzņēmums

Kvalificēts uzņēmums, kas var veikt vai koordinēt nepieciešamo iekārtas remontu.

Uzstādīšanas rokasgrāmata

Noteiktam produktam vai instalācijai paredzēta instrukciju rokasgrāmata, kurā izskaidrota uzstādīšana, konfigurēšana un uzturēšana.

Ekspluatācijas rokasgrāmata

Noteiktam produktam vai instalācijai paredzēta instrukciju rokasgrāmata, kurā izskaidrota ekspluatācija.

Piederumi



Uzlīmes, rokasgrāmatas, informācijas lapas un aprīkojums, kas iekļauts iekārtas komplektācijā un kas ir jāuzstāda atbilstoši pavadošajā dokumentācijā sniegtajām instrukcijām.



Papildu aprīkojums

Aprīkojums, kuru ražotājs vai apstiprinājis uzņēmums Daikin, un kuru iespējams kombinēt ar šo produktu atbilstoši pavadošajā dokumentācijā sniegtajām instrukcijām.

Ārējie piederumi

Aprīkojums, kura ražotājs nav uzņēmums Daikin un kuru iespējams kombinēt ar šo produktu atbilstoši pavadošajā dokumentācijā sniegtajām instrukcijām.







4P370474-1 B 0000000\$

Copyright 2015 Daikin

DAIKIN EUROPE N.V.

Zandvoordestraat 300, B-8400 Oostende, Belgium

4P370474-1B 2015.04