

DAIKIN



Általános biztonsági óvintézkedések

1 Általános biztonsági óvintézkedések

1 Általános biztonsági óvintézkedések

1.1 A dokumentum bemutatása

- Az eredeti dokumentum angol nyelven íródott. A más nyelvű kiadások ennek fordításai.
- A dokumentumban leírt óvintézkedések mindegyike nagyon fontos témákat fed le, ezért pontosan kövesse azokat.
- A rendszer üzembe helyezését és a szerelési kézikönyvben, valamint a beszereléshez adott referencia útmutatóban leírt összes tevékenységet csak az erre jogosult szakember végezheti el.

1.1.1 A figyelmeztetések és szimbólumok jelentése



VESZÉLY

Súlyos vagy halálos sérülést okozó helyzet.



VESZÉLY: ÁRAMÜTÉS VESZÉLYE

Áramütés veszélye.



VESZÉLY: ÉGÉSI SÉRÜLÉS VESZÉLYE

Szélsőségesen magas vagy alacsony hőmérséklet, fennáll az égési sérülés veszélye.



FIGYELEM

Súlyos vagy halálos sérülés veszélye.



VIGYÁZAT

Enyhe vagy közepesen súlyos sérülés veszélye.



TÁJÉKOZTATÁS

Berendezések vagy vagyontárgyak sérülésének veszélye.



INFORMÁCIÓ

Hasznos tipp vagy további információ.

1.2 A felhasználónak

- Ha nem biztos abban, miként kell működtetni az egységet, lépjen kapcsolatba szerelőjével.
- A berendezést használhatják 8 év feletti gyermekek, valamint csökkent fizikai, érzékszervi vagy mentális képességű személyek, illetve a kezeléshez megfelelő alapismeretekkel és gyakorlattal nem rendelkező személyek, ha olyan személy felügyel rájuk, aki felelősen tud a berendezés biztonságos használatáért, és megérti a kezelésből fakadó veszélyeket. Gyermekek ne játszanak a készülékkel. A tisztítást és a felhasználói karbantartást felügyelet nélkül gyermekek nem végezhetik.



FIGYELEM

Az áramütés vagy tűz megelőzése érdekében:

- Az egységet NEM szabad bő vízzel lemosni!
- NE működtesse az egységet nedves kézzel.
- Az egységre NE helyezzen semmilyen vizet tartalmazó tárgyat.



TÁJÉKOZTATÁS

- NE tegyen semmilyen tárgyat vagy készüléket a berendezés tetejére.
- NEM szabad a berendezésre felmászni, felülni vagy felállni.

- Az egységeken az alábbi jel található:



Azt jelzi, hogy az elektromos és elektronikai készülékeket nem szabad a háztartási hulladék közé elhelyezni. NE próbálja saját kezűleg szétszedni a rendszert: a készülék szétszerelését, a hűtőközeg, az olaj és egyéb alkatrészek kezelését a vonatkozó jogszabályoknak megfelelően, képzett szerelőnek kell végeznie.

A berendezések alkatrészeit és anyagait csak speciális berendezésekkel és üzemekben lehet szétszerelni és újrahasznosításra alkalmassá tenni. A feleslegessé vált berendezés előírás szerinti elhelyezésével egyben megelőzheti a környezetre és emberi egészségre gyakorolt káros hatásokat. További információkkal a szerelő és a helyi hatóságok szolgálhatnak.

- Az elemeken az alábbi jel található:



Ez azt jelzi, hogy az elem nem kerülhet a nem szelektíven gyűjtött háztartási hulladékok közé. Ha a jel alatt egy kémiai jel is látható, akkor az elem egy bizonyos koncentrációt meghaladó nehézfém-tartalommal bír.

Lehetséges kémiai jelek: Pb: ólom (>0,004%).

Az elhasznált elemeket csak speciális berendezésekkel és üzemekben lehet újrahasznosításra alkalmassá tenni. Az elhasznált elemek előírás szerinti elhelyezésével egyben megelőzheti a környezetre és emberi egészségre gyakorolt káros hatásokat.

1.3 A szerelőnek

1.3.1 Általános

Ha nem biztos abban, miként szerelje fel vagy működtesse az egységet, lépjen kapcsolatba forgalmazójával.



TÁJÉKOZTATÁS

A helytelen üzembe helyezés, illetve a berendezés vagy kiegészítők helytelen csatlakoztatása áramütést, rövidzárlatot, szivárgást, tüzet vagy a berendezés egyéb károsodását okozhatja. Kizárólag a Daikin által gyártott vagy jóváhagyott tartozékokat, opcionális berendezéseket és pótalkatrészeket használjon.



FIGYELEM

Győződjön meg róla, hogy a szerelés, a tesztelés és a felhasznált alapanyagok kiválasztása a vonatkozó törvényi előírások szerint történik (a Daikin dokumentációban leírt útmutatások betartása mellett).



VIGYÁZAT

A rendszer szerelése, karbantartása és szervizelése során viseljen megfelelő védőfelszerelést (védőkesztyűt és -szemüveget stb.).



FIGYELEM

A műanyag csomagoló tasakokat kidobás előtt szét kell tépni, hogy a gyermekek véletlenül se játszassanak velük. Lehetséges kockázat: fulladás.



VESZÉLY: ÉGÉSI SÉRÜLÉS VESZÉLYE

- Működés közben vagy közvetlenül utána NE érintse meg a hűtő- és vízcsöveket vagy a belső alkatrészeket. Azok hőmérséklete túlságosan magas vagy alacsony lehet. Várjon, amíg az alkatrészek ismét megfelelő hőmérsékletűek lesznek. Ha mindenképpen meg kell érintenie azokat, viseljen védőkesztyűt.
- NE érintse meg az esetleg kiszivárgó hűtőfolyadékot.



FIGYELEM

Akadályozza meg, hogy az egységbe kisebb termetű állatok fészkeljék be magukat. Az elektromos alkatrészekre mászó kis élőlények működészavarokat, füstölést vagy tüzet is okozhatnak.



VIGYÁZAT

NE érjen a levegőbemeneti nyíláshoz és az egység alumínium ventilátorszárnyaihoz.



TÁJÉKOZTATÁS

- NE tegyen semmilyen tárgyat vagy készüléket a berendezés tetejére.
- NEM szabad a berendezésre felmászni, felülni vagy felállni.



TÁJÉKOZTATÁS

A kültéri egységen végzett munkákat ajánlott száraz időjárási körülmények között végezni, hogy ne jusson víz az egységbe.

A vonatkozó jogszabályoknak megfelelően szükséges lehet jegyzőkönyvet biztosítani a termékhez, amely legalább a következő információkat tartalmazza: karbantartási információ, javítási munkák, tesztek eredményei, készenléti időszakok stb.

Emellett legalább a következő információt is biztosítani kell a termék egy hozzáférhető részén:

- Útmutatás a rendszer kikapcsolásához vészhelyzet esetén
- A tűzoltóság, rendőrség és kórház neve és címe
- A szerviz neve, címe, valamint éjjeli és nappali telefonszáma

Európában az EN378 tartalmazza a jegyzőkönyvre vonatkozó útmutatásokat.

1.3.2 Felszerelés helye

- Az egység körül legyen elegendő tér a szereléshez és szellőzéshez.
- Bizonyosodjon meg róla, hogy a felszerelés helye elbírja az egység súlyát és rezgését.
- Válasszon megfelelően szellőző területet.
- Győződjön meg róla, hogy az egység vízszintesen áll.

NEM szabad az egységet az alábbi helyeken felszerelni:

- Robbanásveszélyes környezetben.
- Elektromágneses hullámokat kibocsátó gépek közelében. Az elektromágneses hullámok megzavarhatják a vezérlőrendszert, a berendezés hibáját okozva.
- Tűzveszélyes környezetben, ahol fennáll a gyúlékony anyagok (például hígító vagy üzemanyag) szivárgásának veszélye, illetve ahol szénszálak vagy gyúlékony por található.
- Olyan térbe, ahol korrozív gázok (például kénsavas gáz) termelődik. A rézcsövek és a forrasztások korróziója a hűtőközeg szivárgását okozhatja.

1.3.3 Hűtőközeg

Ha alkalmazható. További információkért tekintse meg alkalmazása szerelési kézikönyvét vagy szerelői referencia-útmutatóját.



TÁJÉKOZTATÁS

Győződjön meg róla, hogy a hűtőközeget szállító csövek felszerelése a törvényi előírásoknak megfelelően történt-e. Európában az EN378 szabvány van érvényben.



TÁJÉKOZTATÁS

Győződjön meg róla, hogy a helyszíni csövek és a csatlakozások nincsenek nyomásnak kitéve.



FIGYELEM

A tesztelés során SOHA ne helyezze a terméket a maximális engedélyezett nyomásnál (amely az egység adattábláján látható) nagyobb nyomás alá.



FIGYELEM

A hűtőfolyadék szivárgása esetén tegye meg a megfelelő óvintézkedéseket. Ha hűtőközeggáz-szivárgást észlel, azonnal szellőztesse ki a területet. Lehetséges kockázatok:

- A túl magas hűtőközeg-koncentráció zárt térben oxigénhiányt okozhat.
- Ha a hűtőközeggáz tüzzel érintkezik, mérgező gáz termelődhet.



FIGYELEM

A hűtőfolyadékot mindig gyűjtse össze. NE engedje, hogy az a környezetbe jusson. Vákuumszivattyúval szivattyúzza ki a felszerelést.



TÁJÉKOZTATÁS

Miután minden csövet csatlakoztatott, ellenőrizze, hogy nincs-e gázszivárgás. Nitrogénnel hajtson végre gázszivárgás-ellenőrzést.



TÁJÉKOZTATÁS

- A kompresszor meghibásodásának elkerülése érdekében NE töltsön a megadott mennyiségnél több hűtőközeget.
- A hűtőközeg-rendszer kinyitásakor a vonatkozó jogszabályoknak megfelelően kell kezelni a hűtőközeget.





FIGYELEM

Ellenőrizze, hogy nincs-e oxigén a rendszerben. A hűtőközeg feltöltése csak a szivárgástereszt és a vákuumszivattyús szárítás végrehajtása után végezhető el.

- Ha újratöltésre van szükség, az egység adattábláján talál további információt. Ezen látható a hűtőközeg típusa és a szükséges mennyiség.
- Az egység gyárilag fel van töltve hűtőközzel. A csőméretektől és -hosszaktól függően egyes rendszerek további hűtőközeg-feltöltést igényelhetnek.
- Csak a kifejezetten a rendszerben használatos hűtőközeghez megfelelő eszközök használatával biztosítsa a nyomásellenállást, és akadályozza meg az idegen anyagok bejutását a rendszerbe.

1 Általános biztonsági óvintézkedések

- A hűtőközeg-folyadék feltöltése:

Ha	Ezután
Egy szifoncső van jelen (például: a hengeren a "folyadék feltöltéséhez szükséges szifonnal ellátva" felirat olvasható)	Töltéskor fordítsa felfelé a hengert. 
Egy szifoncső NINCS jelen	Töltéskor fordítsa lefelé a hengert. 

- Lassan nyissa ki a hűtőközeghengereket.
- A hűtőközeget folyadék állapotban töltsé fel. Ha gáz állapotban adja hozzá, az megakadályozhatja a megfelelő működést.

VIGYÁZAT

Amikor a hűtőközeg-feltöltési folyamat befejeződött vagy fel lett függesztve, azonnal zárja el a hűtőközegetartály szelepét. Ha nem zárja el azonnal a szelepet, a megmaradó nyomás további hűtőközeget tölthet fel. **Lehetséges következmény:** Nem megfelelő hűtőközeg-mennyiség.

1.3.4 Sós víz

Ha alkalmazható. További információkért tekintse meg alkalmazása szerelési kézikönyvét vagy szerelői referencia-útmutatóját.

FIGYELEM

A sós víz kiválasztásának összhangban KELL lennie a vonatkozó jogszabályokkal.

FIGYELEM

A sós víz szivárgása esetén tegye meg a megfelelő óvintézkedéseket. Ha sósvízszivárgást észlel, azonnal szellőztesse ki a területet, és értesítse a helyi márkaképviselőt.

FIGYELEM

A környezeti hőmérséklet az egység belsejében sokkal magasabb lehet, mint a szoba hőmérséklete (például 70°C). Sós víz szivárgása esetén az egység belsejében található forró alkatrészek veszélyes helyzetet idézhetnek elő.

FIGYELEM

Az egység telepítésének és használatának meg KELL felelnie a vonatkozó jogszabályokban foglalt biztonsági és környezetvédelmi előírásoknak.

1.3.5 Víz

Ha alkalmazható. További információkért tekintse meg alkalmazása szerelési kézikönyvét vagy szerelői referencia-útmutatóját.

TÁJÉKOZTATÁS

Kizárólag a 98/83 EK EU-irányelvnek megfelelő minőségű vizet használjon.

1.3.6 Elektromos



VESZÉLY: ÁRAMÜTÉS VESZÉLYE

- Kapcsoljon KI minden áramforrást, mielőtt eltávolítaná a kapcsolódoboz fedelét, elektromos kábeleket csatlakoztatna, vagy megérintené az elektromos alkatrészeket.
- Szüntesse meg a tápellátást, várjon legalább 1 percet, majd a szervizelés megkezdése előtt mérje meg a feszültséget a főáramkör kondenzátorainak és elektromos alkatrészeinek kivezetésein. CSAK akkor érintse meg az elektromos alkatrészeket, ha a feszültség kisebb, mint 50 V (egyenáram). A kivezetések pontos helyét a huzalozási rajz segítségével határozhatja meg.
- Vizes kézzel NE érintse meg az elektromos alkatrészeket.
- A szervizfedél eltávolítása után NE hagyja felügyelet nélkül az egységet.



FIGYELEM

Ha a termék gyárilag NEM tartalmazza, a rögzített vezetékekbe be kell építeni egy főkapcsolót, vagy más olyan megszakítót, amellyel minden pólus csatlakozása bontható, amennyiben III-as kategóriájú túlfeszültség lépne fel.



FIGYELEM

- CSAK réz vezetékeket használjon.
- Ügyeljen rá, hogy a helyszíni huzalozás megfeleljen a vonatkozó jogszabályoknak.
- A helyszíni huzalozási munkálatokat a termékhez mellékelt huzalozási rajz szerint kell végrehajtani.
- NE gyömöszöljön összetekert kábeleket az egységbe, és ügyeljen arra, hogy a kábelek ne érjenek a csövekhez vagy az éles szélékhez. Ellenőrizze, hogy a csatlakozásokra nem hat-e külső nyomás.
- Gondoskodjon megfelelő földelésről. NE földelje az egységet gázcsövekhez, vízcsövekhez, túlfeszültség-levezetőhöz, és ne kösse telefonföldelésre. A helytelen földelés áramütést eredményezhet.
- Csak külön áramkört szabad használni. TILOS egy másik készülékkel közös áramellátásról üzemeltetni.
- Gondoskodjon róla, hogy be legyenek építve a szükséges biztosítékok és megszakítók.
- Mindenképpen szereljen fel földzárlat-megszakítót. Ennek elmulasztása áramütéshez vagy tűzhoz vezethet.
- A földzárlat-megszakító beszerelésekor ellenőrizze, hogy kompatibilis-e az inverterrel (vagyis ellenáll-e a nagyfrekvenciás elektromos zajnak). Ha nem kompatibilis, a földzárlat-megszakító feleslegesen kioldhat.

Az interferencia elkerülése érdekében a tápkábelek legyenek legalább 1 méter távolságra a televízió- vagy rádiókészülékektől. A rádiójel hullámhosszától függően elképzelhető, hogy 1 méter távolság sem elégséges.



FIGYELEM

- Az elektromos szerelési munka végén ellenőrizze, hogy az elektromos dobozban minden elektromos alkatrész és csatlakozó jól csatlakozik-e.
- Az egység elindítása előtt ellenőrizze, hogy alaposan lezárta-e a fedeleket.



TÁJÉKOZTATÁS

Csak abban az esetben érvényes, ha a tápellátás háromfázisú, és a kompresszor BE/KI kapcsolóval indítható.

Ha fennáll az ellenfázis lehetősége egy pillanatnyi áramszünet után, és a termék működése közben megszűnik, majd helyreáll a tápellátás, csatlakoztasson helyben egy ellenfázisvédő áramkört. A termék ellenfázisban való működtetése a kompresszor és más alkatrészek meghibásodásához vezethet.

1.4 Szószedet

Kereskedő

A termék forgalmazója.

Képesített szerelő

A termék felszereléséhez szükséges képzettséggel igazoltan rendelkező műszaki szakember.

Felhasználó

A termék tulajdonosa és/vagy a terméket üzemeltető személy.

Vonatkozó jogszabályok

Minden, egy adott termékre vagy tárgykörre vonatkozó nemzetközi, európai, országos és helyi irányelv, törvény, szabályozás és/vagy szabályzat.

Szervizvállalat

Szakképzett vállalat, amely el tudja végezni vagy meg tudja szervezni a termék szükséges szervizelését.

Szerelési kézikönyv

Üzembe helyezési kézikönyv egy bizonyos termékhez vagy készülékhez, amely leírja a felszerelés, a beállítás és a karbantartás módját.

Üzemeltetési kézikönyv

Üzembe helyezési kézikönyv egy bizonyos termékhez vagy készülékhez, amely leírja az üzemeltetés módját.

Tartozékok



A termékhez mellékelte címkék, kézikönyvek, tájékoztató lapok és berendezések, amelyeket a szintén mellékelte dokumentáció útmutatásai szerint kell elhelyezni.



Opcionális berendezések

A Daikin által gyártott vagy jóváhagyott berendezések, amelyek a mellékelte dokumentációban leírt módon működtethetők együtt a termékkel.

Nem tartozék

Nem a Daikin által gyártott berendezések, amelyek a mellékelte dokumentációban leírt módon működtethetők együtt a termékkel.







4P370474-1 B 0000000\$

Copyright 2015 Daikin

DAIKIN EUROPE N.V.

Zandvoordestraat 300, B-8400 Oostende, Belgium

4P370474-1B 2015.04