

DAIKIN



Yleiset varotoimet

1 Yleiset varotoimet

1 Yleiset varotoimet

1.1 Tietoja asiakirjasta

- Alkuperäinen asiakirja on laadittu englanniksi. Kaikki muut kielet ovat käännöksiä.
- Tässä asiakirjassa olevat varotoimet käsittelevät erittäin tärkeitä aiheita. Noudata niitä huolellisesti.
- Järjestelmän asennus sekä kaikki asennusoppaassa ja asentajan viiteoppaassa kuvatut toimenpiteet tulee suorittaa valtuutetun asentajan toimesta.

1.1.1 Varoitusten ja symbolien merkitys



VAARA

Tarkoittaa tilannetta, joka johtaa kuolemaan tai vakavaan loukkaantumiseen.



VAARA: SÄHKÖISKUN VAARA

Tarkoittaa tilannetta, joka voi johtaa sähköiskuun.



VAARA: PALAMISEN VAARA

Tarkoittaa tilannetta, joka voi johtaa palovammaan tai paleltumaan äärimmäisen kuumien tai kylmien lämpötilojen vuoksi.



VAROITUS

Tarkoittaa tilannetta, joka voi johtaa kuolemaan tai vakavaan loukkaantumiseen.



HUOMIO

Tarkoittaa tilannetta, joka voi johtaa lievään tai keskivaikeaan loukkaantumiseen.



HUOMIOITAVAA

Tarkoittaa tilannetta, josta voi seurata laitteisto- ja omaisuusvahinkoja.



TIETOJA

Tarkoittaa hyödyllisiä vinkkejä tai lisätietoja.

1.2 Käyttäjälle

- Jos et ole varma kuinka laitetta käytetään, ota yhteyttä jälleenmyyjääsi.
- Tätä laitetta voivat käyttää vähintään 8-vuotiaat lapset ja henkilöt, joilla on heikentyneitä fyysisiä, psyykkisiä tai aisteihin liittyviä ominaisuuksia tai joilta puuttuu tietoa ja kokemusta, kunhan heitä valvotaan tai opastetaan käyttämään laitetta turvallisesti ja he ymmärtävät siihen liittyvät vaarat. Lapset eivät saa leikkiä laitteella. Lapset eivät saisi suorittaa puhdistamista ja kunnossapitoa ilman valvontaa.



VAROITUS

Sähköiskujen ja tulipalojen estämiseksi:

- ÄLÄ huuhtelee yksikköä.
- ÄLÄ käytä yksikköä märillä käsillä.
- ÄLÄ aseta mitään nesteitä sisältäviä esineitä yksikön päälle.



HUOMIOITAVAA

- ÄLÄ aseta mitään esineitä tai laitteita yksikön päälle.
- ÄLÄ kiipeä yksikön päälle tai istu tai seiso sen päällä.

- Yksiköissä on seuraava symboli:



Se tarkoittaa, että sähkö- ja elektroniikkalaitteita ei saa sekoittaa lajittelemattomaan talousjätteeseen. ÄLÄ yritä purkaa järjestelmää itse: järjestelmän purku sekä kylmäaineen, öljyn ja muiden materiaalien käsittely on jätettävä valtuutetun asentajan tehtäväksi sovellettavien lakisäätöjen määräysten mukaisesti.

Yksiköt täytyy käsitellä erikoistuneessa käsittelylaitoksessa uudelleenkäyttöä, kierrätystä ja talteenottoa varten. Huolehtimalla siitä, että tuote hävitetään asianmukaisesti, autat estämään mahdollisia negatiivisia seurauksia ympäristölle ja ihmisten terveydelle. Voit kysyä lisätietoja asentajalta tai paikallisilta viranomaisilta.

- Paristoissa on seuraava symboli:



Se tarkoittaa, että paristoja ei saa sekoittaa lajittelemattomaan talousjätteeseen. Jos symbolin alapuolella on kemiallinen merkki, kyseinen kemiallinen merkki tarkoittaa, että paristo sisältää raskasmetallia tietyn rajan ylittävän määrän verran.

Mahdolliset kemikaalisymbolit ovat: Pb: lyijy (> 0,004%).

Käytetyt paristot on käsiteltävä erikoistuneessa käsittelylaitoksessa uudelleenkäyttöä varten. Huolehtimalla siitä, että käytetyt paristot hävitetään asianmukaisesti, autat estämään mahdollisia negatiivisia seurauksia ympäristölle ja ihmisten terveydelle.

1.3 Asentajalle

1.3.1 Yleistä

Jos et ole varma kuinka laite asennetaan tai kuinka sitä käytetään, ota yhteyttä jälleenmyyjääsi.



HUOMIOITAVAA

Laitteiden tai lisälaitteiden väärä asennus tai liittäminen saattaa aiheuttaa sähköiskun, oikosulun, vuotoja, tulipalon tai muuta vahinkoa laitteille. Käytä vain lisävarusteita, oheislaitteita ja varaosia, jotka Daikin on tehnyt tai hyväksynyt.



VAROITUS

Varmista, että asennus, testaus ja käytetyt materiaalit täyttävät sovellettavat määräykset (Daikin-asiakirjan ohjeiden vaatimusten lisäksi).



HUOMIO

Käytä riittävää henkilökohtaista suojavarustusta (suojakäsineet, turvalasit jne.) kun asennat, suoritat kunnossapitoa tai huollat järjestelmää.



VAROITUS

Revi rikki ja heitä pois muoviset pakkauspussit, jotta etenkään lapset eivät voi leikkiä niiden kanssa. Mahdollinen vaara: tukehtuminen.



VAARA: PALAMISEN VAARA

- ÄLÄ koske kylmäaineputkiin, vesiputkiin tai laitteen sisäosiin käytön aikana tai heti käytön jälkeen. Se voi olla liian kuuma tai liian kylmä. Anna sen palautua tavalliseen lämpötilaan. Jos sinun on koskettava sitä, pidä suojakäsineitä.
- ÄLÄ kosketa vahingossa vuotavaa kylmäainetta.



VAROITUS

Huolehdi siitä, että pieneläimet eivät voi käyttää yksikköä suojapaikkanaan. Sähköosia koskettavat pieneläimet voivat aiheuttaa toimintahäiriöitä, savua tai tulipalon.



HUOMIO

ÄLÄ kosketa tuloilmakanavaa tai yksikön alumiiniripoja.



HUOMIOITAVAA

- ÄLÄ aseta mitään esineitä tai laitteita yksikön päälle.
- ÄLÄ kiipeä yksikön päälle tai istu tai seiso sen päällä.



HUOMIOITAVAA

Ulkoyksikköön tehtävät työt on paras tehdä kuivassa säässä vedeltä suojautumista varten.

Sovellettavien lakisääteisten määräysten perusteella voi olla tarpeen pitää tuotteelle huoltokirjaa, johon merkitään ainakin: huoltotiedot, korjaukset, testien tulokset, valmiustilajaksot...

Vähintään seuraavat tiedot on merkittävä tuotteen helposti käytettävään paikkaan:

- Ohjeet järjestelmän sammuttamiseksi hätätilanteessa
- Palolaitoksen, poliisin ja sairaalan yhteystiedot
- Huoltopalvelun nimi, osoite ja puhelinnumero virka-aikana sekä päivystysnumero

Euroopassa EN378-standardissa on tarvittavat ohjeet huoltokirjaa varten.

1.3.2 Asennuspaikka

- Varmista, että yksikön ympärillä on riittävästi tilaa huoltoa ja ilman kiertokulkua varten.
- Varmista, että asennuspaikka kestää yksikön painon ja värinän.
- Varmista, että alue on hyvin tuuletettu.
- Varmista, että yksikkö on vaakatasossa.

ÄLÄ asenna yksikköä seuraavanlaisiin paikkoihin:

- Räjähdyksalttiin ympäristöön.
- Paikkaan, jossa on sähkömagneettisia aalloja säteileviä laitteita. Sähkömagneettiset aallot voivat häiritä ohjausjärjestelmää ja aiheuttaa laitteiston toimintahäiriöitä.
- Paikkaan, jossa saattaa aiheutua tulipalo siellä esiintyvien palavien kaasujen (esim. tinneri tai bensini), hiilikuidun tai syttyvän aineen vuodon takia.
- Paikkaan, jossa muodostuu syövyttäviä kaasuja (esimerkiksi rikkihappoa). Kupariputkien tai juotettujen osien korrosio saattaa aiheuttaa kylmäaineen vuotamisen.

1.3.3 Kylmäaine

Jos sovellettavissa. Katso sovelluksen käyttöoppaasta tai asentajan viiteoppaasta lisätietoja.



HUOMIOITAVAA

Varmista, että kylmäaineputkiston asennus täyttää sovellettavat määräykset. Euroopassa sovellettava standardi on EN378.



HUOMIOITAVAA

Varmista, että kenttäputkisto ja liitännät eivät ole rasituksen alaisia.



VAROITUS

ÄLÄ KOSKAAN paineista tuotetta koekäytön aikana korkeammalla paineella kuin (yksikön nimikilven mukainen) suurin sallittu paine.



VAROITUS

Huolehdi riittävästä varoimista kylmäainevuodon varalta. Jos kylmäainekaasua pääsee vuotamaan, tuuleta alue välittömästi. Mahdollisia vaaroja:

- Kylmäaineen liiallinen pitoisuus suljetussa huoneessa voi aiheuttaa hapenpuutetta.
- Jos kylmäainekaasua pääsee kosketuksiin tulen kanssa, voi muodostua myrkyllistä kaasua.



VAROITUS

Ota kylmäaine aina talteen. ÄLÄ vapauta niitä suoraan ympäristöön. Tyhjiö laitteisto tyhjiöpumpun avulla.



HUOMIOITAVAA

Kun kaikki putket on kytketty, varmista, että kaasuvuotoja ei ole. Suorita kaasuvuotokoe tyypin avulla.



HUOMIOITAVAA



- Jotta kompressori ei rikkoutuisi, ÄLÄ lisää kylmäainetta enempää kuin määritetty määrä.
- Kun kylmäainejärjestelmä avataan, kylmäainetta tulee käsitellä lakisääteisten määräysten mukaisesti.



VAROITUS

Varmista, että järjestelmässä ei ole happea. Kylmäainetta voi lisätä vasta vuototestin ja tyhjiökuivauksen suorittamisen jälkeen.

- Jos kylmäainetta täytyy lisätä, katso tietoja yksikön nimikilvessä. Siinä ilmoitetaan kylmäaineen tyyppi ja tarvittava määrä.
- Yksikkö on täytetty kylmäaineella tehtaalla ja riippuen putkien kooista ja pituuksista kylmäainetta on lisättävä joihinkin järjestelmiin.
- Käytä ainoastaan järjestelmässä käytettävälle kylmäainetyypille tarkoitettuja työkaluja, jotta varmistetaan paineenkesto ja estetään vieraiden aineiden pääsy järjestelmään.
- Lisää nestemäistä kylmäainetta seuraavasti:

Jos	Niin
Juoksutusputki on käytettävissä (ts. sylinterissä on merkintä "Liquid filling siphon attached")	Lisää sylinteri pystyasennossa. 
Juoksutusputkea ei ole käytettävissä	Lisää sylinteri ylösalaisin. 

- Avaa kylmäainesylinterit hitaasti.
- Lisää kylmäainetta nestemäisessä muodossa. Kylmäaineen lisääminen kaasumaisessa muodossa voi estää normaalin toiminnan.



HUOMIO

Kun kylmäaineen lisääminen on valmis tai keskeytetään, sulje kylmäainesäiliön venttiili heti. Jos venttiiliä ei suljeta heti, jäljellä oleva paine voi lisätä enemmän kylmäainetta.

Mahdollinen seuraus: Virheellinen kylmäaineen määrä.

1 Yleiset varotoimet

1.3.4 Suolaliuos

Jos sovellettavissa. Katso sovelluksen käyttöoppaasta tai asentajan viiteoppaasta lisätietoja.



VAROITUS

Suolaliuoksen valinta ON tehtävä paikallisen lainsäädännön mukaisesti.



VAROITUS

Huolehdi riittävästä varoimista suolaliuoksen vuodon varalta. Jos suolaliuosta vuotaa, yksikön sisällä olevat kuumat osat ota yhteyttä jälleenmyyjään.



VAROITUS

Yksikön sisäisen ympäristön lämpötila voi olla paljon korkeampi kuin huonelämpötila, esim. 70°C. Jos suolaliuosta vuotaa, yksikön sisällä olevat kuumat osat voivat aiheuttaa vaarallisen tilanteen.



VAROITUS

Sovelluksen käytön ja asennuksen ON noudatettava sovellettavassa lainsäädännössä määritetyt turva- ja ympäristövarotoimia.

1.3.5 Vesi

Jos sovellettavissa. Katso sovelluksen käyttöoppaasta tai asentajan viiteoppaasta lisätietoja.



HUOMIOITAVAA

Varmista, että veden laatu täyttää EU-direktiivin 98/83 EY.

1.3.6 Sähköinen



VAARA: SÄHKÖISKUN VAARA

- KATKAISE kaikki virransyötöt ennen kytkinrasian kannen irrottamista, sähköjohtojen kytkemistä tai sähköosien koskettamista.
- Irrota virransyöttö vähintään 1 minuutiksi ja mittaa jännite päävirtapiirin kondensaattoreiden liittimistä tai sähköosista ennen huoltoa. Mitatun jännitteen ON oltava alle 50 V DC ennen kuin voit koskea sähköosiin. Katso liittimien sijainnit johdotuskaaviosta.
- ÄLÄ koske sähköosiin märillä käsillä.
- ÄLÄ jätä yksikköä valvomatta, kun huoltokansi on irrotettu.



VAROITUS

Jos pääkytkintä tai muuta erotuslaitetta EI ole asennettu tehtaalla, sellainen on asennettava kiinteään johdotukseen niin, että se irrottaa kaikki navat ylijänniteluokan III ehtojen täytyessä.



VAROITUS

- Käytä VAIN kuparijohtimia.
- Varmista, että kenttäjohdotus täyttää sovellettavat määräykset.
- Kenttäjohdotus on tehtävä tuotteen mukana toimitetun kytkentäkaavion mukaisesti.
- ÄLÄ KOSKAAN purista niputettuja kaapeleita ja varmista, että ne eivät pääse koskettamaan putkia ja teräviä reunoja. Varmista, että liitäntöihin ei kohdistu ulkoista painetta.
- Asenna maadoitus asianmukaisesti. ÄLÄ maadoita yksikköä vesijohtoon, ylijännitesuojaan tai puhelimen maahan. Epätäydellinen maadoitus voi aiheuttaa sähköiskun.
- Yksikön käyttö edellyttää erillistä, sille varattua virtalähdettä. Missään tapauksessa EI saa käyttää jonkin toisen laitteen kanssa yhteistä virtalähdettä.
- Muista asentaa kaikki tarvittavat sulakkeet tai suojakatkaisijat.
- Muista asentaa maavuotokatkaisin. Jos näin ei tehdä, seurauksena voi olla sähköisku tai tulipalo.
- Kun asennat maavuotosuojaa, varmista, että se on yhteensopiva invertterin kanssa (sietää korkeataajuisia sähköisiä häiriöitä), jotta maavuotosuoja ei aukeaisi tarpeettomasti.

Asenna virtajohdot vähintään 1 metrin päähän televisioista ja radioista häiriöiden estämiseksi. Radioaalloista riippuen 1 metrin etäisyys ei välttämättä riitä.



VAROITUS

- Kun sähkötyöt on tehty, tarkista, että jokainen sähköosa ja sähkösarasiassa oleva liitin on liitetty kunnolla.
- Varmista, että kaikki kannet ovat kiinni ennen kuin käynnistät yksikön.



HUOMIOITAVAA

Pätee vain silloin, kun virtalähde on kolmivaiheinen ja kompressorissa on PÄÄLLE/POIS-käynnistystapa.

Jos vastavaihe on mahdollinen hetkellisen virtakatkoksen jälkeen, ja virta menee päälle ja pois tuotteen ollessa käynnissä, kiinnitä vastavaihesuojavirtapiiri paikallisesti. Tuotteen käyttö vastavaiheessa voi rikkoa kompressorin ja muita osia.

1.4 Sanasto

Jälleenmyyjä

Tuotteen jälleenmyyjä.

Valtuutettu asentaja

Teknisesti taitava henkilö, joka on pätevä asentamaan tuotteen.

Käyttäjä

Henkilö, joka omistaa tuotteen ja/tai käyttää sitä.

Sovellettavat määräykset

Kaikki kansainväliset, eurooppalaiset, kansalliset ja paikalliset direktiivit, lait, säädökset ja määräykset, joilla on merkitystä tietylle tuotteelle tai tietylle alalle.

Palveleva liike

Pätevä yhtiö, joka voi suorittaa tai koordinoida tuotteen vaatimia huoltotoimenpiteitä.

Asennusopas

Tiettyä tuotetta tai sovellusta varten laadittu ohjekirja, jossa kerrotaan, miten tuote tai laite asennetaan, konfiguroidaan ja miten sitä huolletaan.

Käyttöopas

Tiettyä tuotetta tai sovellusta varten laadittu ohjekirja, jossa kerrotaan, miten tuotetta tai laitetta käytetään.

Varusteet



Etiketit, käyttöoppaat, tiedot ja laitteistot, jotka toimitetaan tuotteen mukana ja jotka on asennettava mukana toimitettavien asiakirjojen ohjeiden mukaisesti.



Oheistuotteet

Varuste, jonka on tehnyt tai hyväksynyt Daikin ja jota voidaan käyttää tuotteen kanssa mukana tulevan asiakirjan ohjeiden mukaisesti.

Erikseen hankittava

Varuste, jonka on tehnyt muu kuin Daikin ja jota voidaan käyttää tuotteen kanssa mukana tulevan asiakirjan ohjeiden mukaisesti.







4P370474-1 B 0000000\$

Copyright 2015 Daikin

DAIKIN EUROPE N.V.

Zandvoordestraat 300, B-8400 Oostende, Belgium

4P370474-1B 2015.04