

DAIKIN



Üldised ettevaatusabinõud

1 Üldised ettevaatusabinõud

1 Üldised ettevaatusabinõud

1.1 Info kasutusjuhiste kohta

- Originaaldokumendid on inglise keeles. Kõik teised keeled on tõlked.
- Selles juhises kirjeldatud ettevaatusabinõudes käsitletakse väga olulisi teemasid; järgige neid hoolikalt.
- Süsteemi paigaldamist ja kõiki tegevusi, mida on kirjeldatud paigaldusjuhendis ja paigaldaja viitejuhendis, peab tegema volitatud paigaldaja.

1.1.1 Hoiatuste ja sümbolite tähendus

**OHT**

See sümbol tähistab olukorda, mis lõpeb surma või vigastusega.

**OHT: ELEKTRILÖÖGIOHT**

See sümbol tähistab olukorda, mis võib lõppeda elektrilöögiga.

**OHT: PÕLETUSOHT**

See sümbol tähistab olukorda, mis võib lõppeda äärmuslikult kõrge või madalast temperatuurist põhjustatud põletusega.

**HOIATUS**

See sümbol tähistab olukorda, mis võib lõppeda kas surma või vigastusega.

**ETTEVAATUST**

See sümbol tähistab olukorda, mis võib lõppeda kerge või keskmise vigastusega.

**MÄRKUS**

See sümbol tähistab olukorda, mis võib lõppeda varustuse või vara kahjustusega.

**TEAVE**

See sümbol tähistab kasulikke nõuandeid või lisainfot.

1.2 Kasutajale

- Kui te ei ole kindel, kuidas seadmestikku kasutada, pidage nõu paigaldajaga.
- Käesolevat seadet on lubatud kasutada alates 8-aastastel lastel ja füüsiliste, kognitiivsete või vaimsete puuetega või puudulike kogemuste ja teadmistega isikutel, kui nad kasutavad seadet järelevalve all või kui neid on juhendatud seadet kasutama ohutult ja kui nad on võimalikest ohtudest teadlikud. Lastel ei ole lubatud seadmega mängida. Lastel ei ole lubatud seadet järelevalveta puhastada ja hooldada.

**HOIATUS**

Elektrilöögi või tulekahju ennetamiseks:

- ÄRGE loputage seadet.
- ÄRGE kasutage seadet märgade kätega.
- ÄRGE asetage seadmele vett sisaldavaid esemeid.

**MÄRKUS**

- ÄRGE asetage seadmele mingeid esemeid ega vahendeid.
- ÄRGE astuge, istuge ega seiske seadme peal.

- Seadmestiku üksused on tähistatud järgmiste sümbolitega:



See tähendab, et elektri- ja elektroonikatooteid ei ole lubatud kasutuselt kõrvaldada koos muude sorteerimata majapidamisjäätmetega. ÄRGE proovige süsteemi iseseisvalt demonteerida: süsteemi on lubatud demonteerida ja jahutusainet ning õli ja muid osi vahetada ainult volitatud paigaldajal vastavalt asjakohastele seadustele.

Seadmed tuleb käidelda spetsiaalsetes korduvkasutamise, ümbertöötlemise ja taastamise käitlusjaamades. Sellest tootest korrektselt vabanemine hoiab ära võimalikud negatiivsed tagajärjed keskkonnale ja inimeste tervisele. Lisainfo saamiseks võtke ühendust paigaldaja või kohaliku esindajaga.

- Akud on tähistatud järgmise sümboliga:



See tähendab, et akusid ei ole lubatud kasutuselt kõrvaldada koos muude sorteerimata majapidamisjäätmetega. Kui keemiline sümbol on trükitud sümboli alla, siis tähendab see keemiline sümbol seda, et aku sisaldab raskemetalli üle teatud kontsentratsioonimäära.

Võimalikud keemilised sümbolid on: Pb: tina (>0,004%).

Kasutatud akud tuleb viia spetsiaalsetesse kogumispunktidesse. Kasutatud akudest korrektne kasutuselt kõrvaldamine hoiab ära võimalikud negatiivsed tagajärjed keskkonnale ja inimeste tervisele.

1.3 Paigaldajale

1.3.1 Üldine

Kui te pole kindel, kuidas seadet paigaldada või kasutada, pöörduge edasimüüja poole.

**MÄRKUS**

Seadmete või lisatarvikute vale paigaldamine või ühendamine võib põhjustada elektrilööki, lühise, lekkeid, tulekahju või kahjustada seadet. Kasutage ainult lisatarvikuid, valikulist varustust ja varuosi, mille on valmistanud või kinnitanud Daikin.

**HOIATUS**

Veenduge, et paigaldamine, katsetamine ja rakendatavad materjalid vastaksid kehtivatele määrustele (lisaks Daikin dokumentides kirjeldatud juhiste).

**ETTEVAATUST**

Kandke süsteemi paigaldamisel, hooldamisel või teenindamisel vajalikke isikukaitsevahendeid (kaitsekindaid, kaitseprille,...).

**HOIATUS**

Rebige katki ja kõrvaldage kilest pakkekotid nii, et keegi, eelkõige lapsed ei saaks nendega mängida. Võimalik oht: lämbumine.



OHT: PÕLETUSOHT

- ÄRGE puudutage töötamise ajal või vahetult pärast seda jahutusaine torusid, veetorusid ega siseosi. Seade võib olla liiga kuum või liiga külm. Oodake, kuni seade saavutab tavatemperatuuri. Kui peate seda siiski puudutama, kandke kaitsekindaid.
- ÄRGE puudutage kogemata lekkivat jahutusainet.



HOIATUS

Rakendage vajalikke meetmeid, et takistada väikestel loomadest seadme kasutamist pesavarjuna. Elektriliste osadega kokku puutuvad väikesed loomad võivad põhjustada seadmes rikkeid, suitsu või tulekahjut.



ETTEVAATUST

ÄRGE puudutage seadme õhu sissevooluava ega alumiiniumist ribisid.



MÄRKUS

- ÄRGE asetage seadmele mingeid esemeid ega vahendeid.
- ÄRGE astuge, istuge ega seiske seadme peal.



MÄRKUS

Välisseadmel tehtavad tööd tuleb teostada kuivades ilmastikutingimustes, et vältida vee sattumist seadmesse.

Vastavalt kohaldatavale seadusandlusele võib olla tarvis varustada toode logiraamatuga, mis sisaldab vähemalt järgmist: teave hoolduse, remonditööde, testide tulemuste, ooterežiimi perioodide jne kohta.

Lisaks peab vähemalt järgmine teave olema toodud tootel lipipäasetavas kohas:

- Juhised süsteemi hädaolukorras välja lülitamiseks
- Tuletõrjetalituse, politsei ja haigla nimi ja aadress
- Nimi, aadress ning päevane ja öine telefoninumber hoolduse saamiseks

Euroopas annab selle logiraamatu jaoks vajalikud juhised EN378.

1.3.2 Paigalduskoht

- Jätke seadme ümber piisavalt ruumi hooldamiseks ja õhuringluse tagamiseks.
- Veenduge, et paigalduskoht taluks seadme kaalu ja vibratsiooni.
- Veenduge, et ala oleks hästi ventileeritud.
- Veenduge, et seade oleks tasane.

ÄRGE paigaldage seadet järgmistesse kohtadesse:

- Potentsiaalselt plahvatusohtlikesse keskkondadesse.
- Kohtadesse, kus leidub elektromagnetlaineid emiteerivad masinad. Elektromagnetlained võivad häirida juhtimissüsteemi ja põhjustada varustuse rikkeid.
- Kohtadesse, kus esineb tulekahju oht tuleohtlike gaaside (näiteks vedeldi või bensiin) lekete, süsinikku või süttiva tolmu tõttu.
- Kohtadesse, kus toodetakse korrodeerivat gaasi (näiteks väävlisshappegaas). Vasktorude või joodetud osade korrosioon võib põhjustada jahutusaine lekkimist.

1.3.3 Jahutusaine

Kui on kohandatud. Lisateavet leiate oma seadme paigaldusjuhendist või paigaldaja viitejuhendist.



MÄRKUS

Veenduge, et jahutusaine torude paigaldamisel arvestataks kehtivate määrustega. Euroopas kehtib standard EN378.



MÄRKUS

Veenduge, et väljatorud ja ühendused ei oleks surve all.



HOIATUS

Katsete ajal ei tohi toode KUNAGI olla suurema surve all kui maksimaalne lubatud surve (vt seadme andmeplaati).



HOIATUS

Jahutusaine lekkimise korral rakendage vastavaid ettevaatusabinõusid. Kui jahutusgaas lekib, tuulutage viivitamatult ruumi. Võimalikud ohud:

- Liiga suur kogus jahutusainet suletud ruumis võib tekitada hapnikupuudulikkust.
- Kui jahutusgaas puutub kokku lahtise tulega, võib tekkida mürgine gaas.



HOIATUS

Regeneerege jahutusaine alati. ÄRGE vabastage seda otse keskkonda. Kasutage paigaldamisel vaakumi tekitamiseks vaakumpumpa.



MÄRKUS

Kui kõik torud on ühendatud, veenduge, et gaas ei lekiks. Kasutage gaasilekke tuvastamiseks lämmastikku.



MÄRKUS

- Rikete vältimiseks ÄRGE lisage kompressorisse määratust rohkem jahutusainet.
- Kui jahutussüsteem avatakse, tuleb jahutusainet kasutada vastavalt kehtivatele määrustele.





HOIATUS

Veenduge, et süsteemis ei oleks hapnikku. Jahutusainet on lubatud lisada vaid pärast lekketest ja vaakumkuivatust.

- Lisamise vajadusel vt seadme nimeplaati. Seal on toodud jahutusaine tüüp ja vajalik kogus.
- Seade on tehases jahutusainega täidetud ning sõltuvalt toru suurusest ja torude pikkusest võivad mõned süsteemid vajada täiendavat jahutusaine lisamist.
- Kasutage tööriistu ainult süsteemis kasutatava jahutusaine tüübiga, see kindlustab rõhukindluse ning hoiab ära võõrmaterjali sattumise süsteemi.

1 Üldised ettevaatusabinõud

- Lisage vedel jahutusaine järgmiselt:

Kui	Siis
Sifoontoru on olemas (st silinder on märgistatud tekstiga "Vedelikuga täitmis sifoon lisatud")	Lisage püstasendis silindriga. 
Sifoontoru EI ole olemas	Lisage silindriga alla pööratud asendis. 

- Avage jahutusaine silindrid aeglaselt.
- Lisage jahutusaine vedelal kujul. Selle lisamine gaasilisel kujul võib takistada tavapäraselt tööd.

ETTEVAATUST

Kui jahutusaine on lisatud või kui lisamisel tehakse paus, sulgege viivitamatult jahutusaine paagi klapp. Kui klappi ei suleta viivitamatult, võib jääsurve tekitada täiendavat jahutusainet. **Võimalikud tagajärjed:** vale jahutusaine kogus.

1.3.4 Soolvesi

Kui rakendatav. Vaadake täiendava teabe saamiseks oma rakenduse paigaldusjuhendit või paigaldaja viitejuhendit.

HOIATUS

Soolvee valimine PEAB olema kooskõlas kehtivate määrustega.

HOIATUS

Soolvee lekkimise korral rakendage vastavaid ettevaatusabinõusid. Kui soolvesi lekib, tuleb ruumi viivitamatult ventileerida ja võtta ühendust seadme kohaliku edasimüüjaga.

HOIATUS

Seadmesisene temperatuur võib tõusta palju kõrgemale kui ruumi temperatuur, nt 70°C. Soolvee lekkimise korral võivad seadme sees olevad kuumad osad tekitada ohtliku olukorra.

HOIATUS

Seadme kasutamine ja paigaldamine PEAB olema kooskõlas kehtivas määruuses täpsustatud ohutus- ja keskkonnaalaste ettevaatusabinõudega.

1.3.5 Vesi

Kui rakendatav. Vaadake täiendava teabe saamiseks oma rakenduse paigaldusjuhendit või paigaldaja viitejuhendit.

MÄRKUS

Veenduge, et veekvaliteet vastaks EL direktiivile 98/83 EÜ.

1.3.6 Elektriline



OHT: ELEKTRILÖÖGIOHT

- Lülitage enne lülituskarbi kaane eemaldamist, elektrijuhtmete ühendamist või elektriliste osade puudutamist VÄLJA kogu elektritoide.
- Enne hooldustööde teostamist tuleb elektritoide lahtiühendada rohkem kui 1 minutiks ja mõõta pinget peavooluahela kondensaatori klemmidel või elektrilistel osadel. Enne elektriliste osade puudutamist PEAB pinge olema väiksem kui 50 V DC. Klemmide asukohta leiate elektriskeemilt.
- ÄRGE puudutage elektrilisi osi märgade sõrmedega.
- ÄRGE jätke seadet järelevalveta, kui selle hoolduskate on eemaldatud.



HOIATUS

Kui tehases EI ole paigaldatud pealülitit või muid ühenduse katkestamise vahendeid, millel oleks kõikidel poolidel kontaktalaldus ülepinge tekkimise kategooria III tingimustel, tuleb see paigaldada fikseeritud juhtmestikku.



HOIATUS

- Kasutage AINULT vaskjuhtmeid.
- Veenduge, et väljajuhtmestik vastaks kehtivatele määrustele.
- Kogu väljajuhtmestik tuleb paigaldada vastavalt toote komplekti kuuluvale elektriskeemile.
- ÄRGE pigistage KUNAGI juhtmekimpu ja veenduge, et see ei puutuks kokku torude ja teravate servadega. Veenduge, et klemmühendustele ei rakendata välist survet.
- Paigaldage kindlasti maanduse juhtmed. ÄRGE maandage seadet vee- või muude torude, liigpingepiiriku ega telefonimaanduse külge. Mittetäielik maandus võib põhjustada elektrilööki.
- Kasutage kindlasti üksnes ette nähtud toiteahelat. ÄRGE kasutage KUNAGI toiteahelat, mida kasutab ka mõni teine seade.
- Paigaldage alati nõutud kaitsmed või kaitselülitid.
- Paigaldage kindlasti maalühisdiferentsiaalkaitse. Selle mittejärgimine võib põhjustada elektrilööki või süttimist.
- Maalühisdiferentsiaalkaitset paigaldades tuleb jälgida, et see oleks vaheldiga ühilduv (kõrgsageduslikku elektrimüra taluv), et vältida maalühisdiferentsiaalkaitseme tarbetut avamist.

Häirete vältimiseks paigaldage voolujuhtmed vähemalt 1 meetri kaugusele teleritest või raadiotest. Sõltuvalt raadiolainetest ei pruugi 1-meetrine kaugus olla piisav.



HOIATUS

- Pärast elektritööde lõpetamist veenduge, et kõik elektrilised osad ja elektriliste osade karbi klemmid oleksid turvaliselt ühendatud.
- Veenduge enne seadme käivitamist, et kõik katted oleksid suletud.



MÄRKUS

Kehtib vaid juhul, kui toitesüsteem on kolmefaasiline ja kompressoril on SISSE/VÄLJA käivitusmeetod.

Kui on pöördfaasi tõenäosus pärast hetkelist volukatkestust või toite sisse- ja väljalülitumist toote kasutamise ajal, paigaldage lokaalne pöördfaasi kaitseahel. Toote käitamine pöördfaasiga võib kahjustada kompressorit ja muid osi.

1.4 Sõnastik

Edasimüüja

Toote levitaja.

Volitatud paigaldaja

Tehniliste oskustega isik, kes on volitatud toodet paigaldama.

Kasutaja

Isik, kes on toote omanik ja/või kasutab toodet.

Rakenduvad seadused

Kõik rahvusvahelised, Euroopa, riiklikud ja kohalikud direktiivid, seadused, regulatsioonid ja/või koodeksid, mis on konkreetse toote või kasutusala puhul asjakohased või rakenduvad.

Teenindusettevõte

Kvalifitseeritud ettevõtte, kes võib teostada ja koordineerida seadmele vajalikke hooldustöid.

Paigaldusjuhend

Juhiseid sisaldav juhend, mis on mõeldud konkreetsele tootele või rakendusele ja milles kirjeldatakse selle paigaldamist, konfigureerimist ja hooldamist.

Kasutusjuhend

Juhiseid sisaldav juhend, mis on mõeldud konkreetsele tootele või rakendusele ja milles selgitatakse selle kasutamist.

Lisatarvikud



Sildid, käsiraamatud, infolehed ja varustus, mis on tootega kaasas ja mida peab paigaldama vastavalt kaasasolevatele dokumentidele.



Lisavarustus

Varustus, mille on Daikin valmistanud või heaks kiitnud ning mida võib tootega kombineerida vastavalt kaasasolevatele dokumentidele.

Väljavarustus

Daikin valmistatud varustus, mida võib tootega kombineerida vastavalt kaasasolevatele dokumentidele.







4P370474-1 B 0000000\$

Copyright 2015 Daikin

DAIKIN EUROPE N.V.

Zandvoordestraat 300, B-8400 Oostende, Belgium

4P370474-1B 2015.04