



homecontrols

Daikin Home Controls (DHC) szobatermosztát – 1
Daikin Home Controls (DHC) sobni termostat – 1
Daikin Home Controls (DHC) -huonetermostaatti – 1

Szerelési és üzemeltetési kézikönyv
Priručnik za postavljanje i rukovanje
Asennus- ja käyttöopas

További dokumentumok a termékoldalakon találhatóak.
Više dokumentacije može se naći na stranicama proizvođača.
Lisää kirjallista aineistoa on tuotesivuilla.

EKRCTRD2BA // 4P687175-1 // 2022.04
Documentation © Daikin Europe N.V., Belgium
All rights and changes reserved. Printed in Hong Kong.

Olvassa el alaposan az útmutatót, és tartsa biztonságos helyen.

Figyelem! Veszélyforrást jelez. **Fontos további információ.**

➤ Tartsa be a "Biztonsági utasítások és általános információk" című mellékletben olvasható biztonsági információkat.

Pažljivo pročitate priručnik i čuvajte ga na sigurnom mjestu.

Pozor! Ukazuje na opasnost. **Dodatne važne informacije.**

➤ Pridržavate se informacija o sigurnosti navedenih u prilogu „Sigurnosne upute i opće informacije“

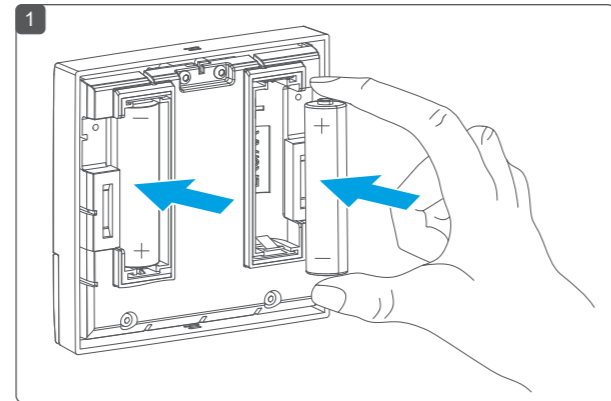
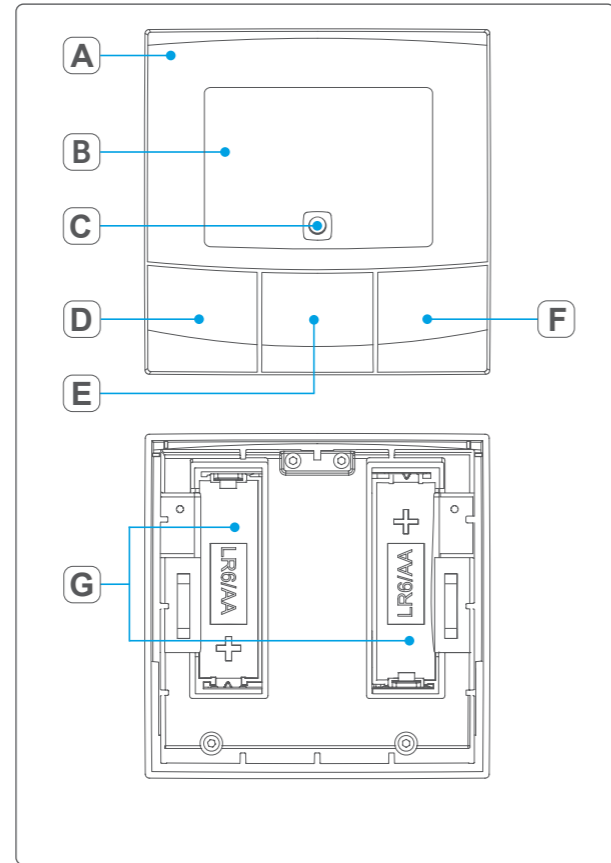
Lue opas huolellisesti ja säilytä se turvallisessa paikassa.

Huomio! Tämä tarkoittaa vaaraa. **Muuta tärkeää tietoa.**

➤ Noudata liitteessä „Turvallisuusohjeet ja yleistä tietoa“ olevia turvallisuusohjeita.

A tartozék áttekintése // Pregled pribora // Lisävarusteen yleiskuvaus

- A** Elektromos egység (termosztát) // Elektronička jedinica (termostat) // Elektroniikkayksikkö (termostaatti)
- B** Kijelző // Zaslon // Näyttö
- C** Rendszer gomb és LED // Sistemski gumb i LED // Järjestelmäpainike ja merkkivalo
- D** Mínusz gomb // Gumb minus // Miinuspainike
- E** Menü/Segédmód gomb // Gumb izbornika/pojačanja // Valikko-/Boost-painike
- F** Plusz gomb // Gumb plus // Pluspainike
- G** Elemrekesz // Odjeljak za baterije // Paristolokero



Töltse le és telepítse az ONECTA alkalmazást // Preuzmite i instalirajte aplikaciju ONECTA // Lataa ja asenna ONECTA-sovellus



Nyissa meg az ONECTA alkalmazást. // Otvorite aplikaciju ONECTA. // Avaa ONECTA-sovellus.

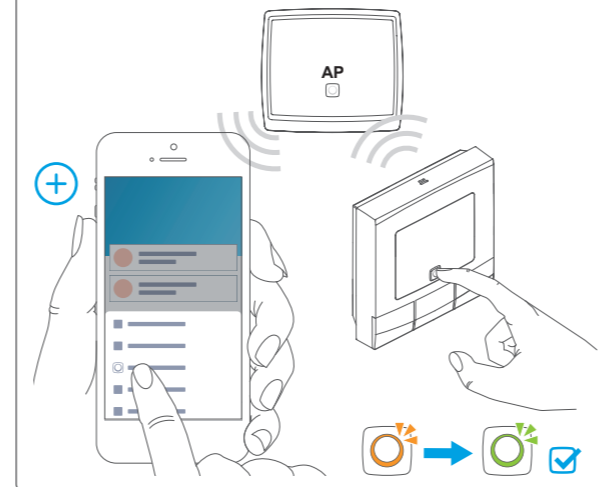

Ellenőrizze, hogy a Daikin Altherma egység látható-e az alkalmazásban. // Provjerite vidí li se vaša jedinica Daikin Altherma u aplikaciji. // Tarkista, näkyykö Daikin Altherma -yksikkösi sovelluksessa.

➤ Ha nem látható, akkor először adja a Daikin Altherma egységet hozzá úgy, hogy a pluszjelre (+), majd az **Eszköz hozzáadása** lehetőségre kattint. Kövesse az alkalmazásban megjelenő utasításokat. // Ako se ne vidi, najprije dodajte jedinicu Daikin Altherma tako da kliknete simbol plusa (+) i odaberete **Add a device** (Dodaj uređaj). Sljedite upute u aplikaciji. // Jos ei, lisää Daikin Altherma -yksikkö napsauttamalla ensin plusmerkkiä (+) ja valitsemalla **Lisää laite**. Noudata sovelluksen ohjeita.

Ellenőrizze, hogy a DHC Access Point látható-e az alkalmazásban. // Provjerite vidí li se vaš DHC Access Point u aplikaciji. // Tarkista, näkyykö DHC Access Point -tukiasema sovelluksessa.

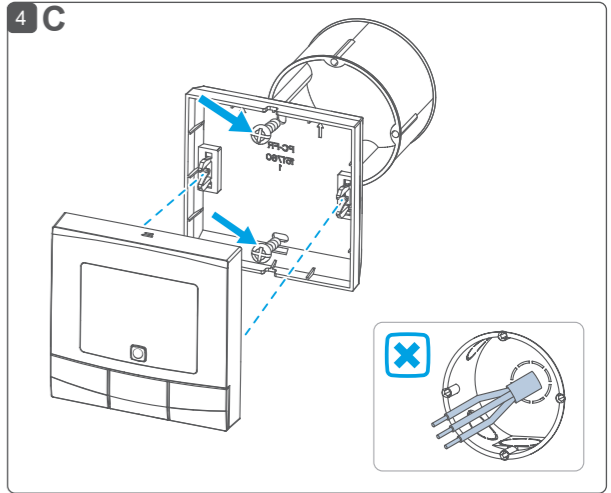
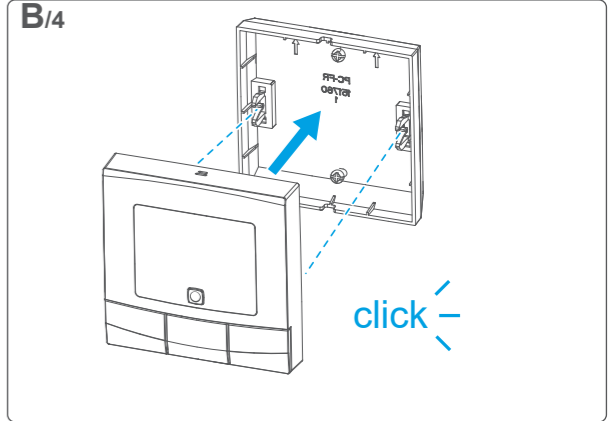
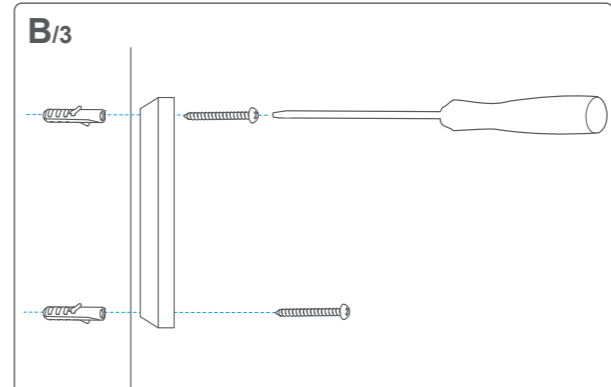
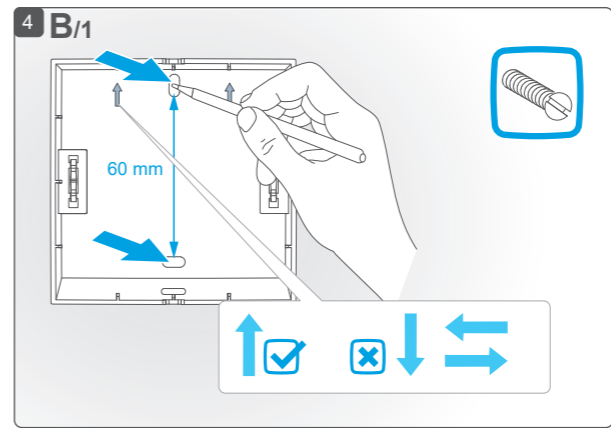
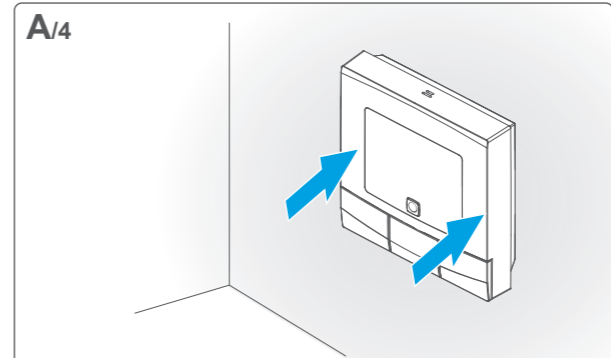
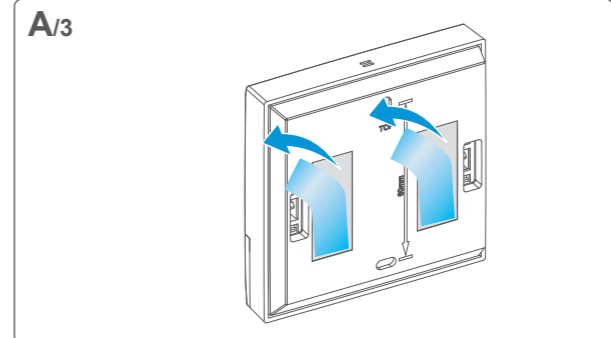
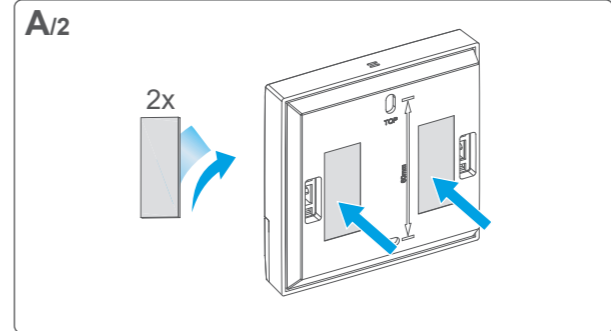
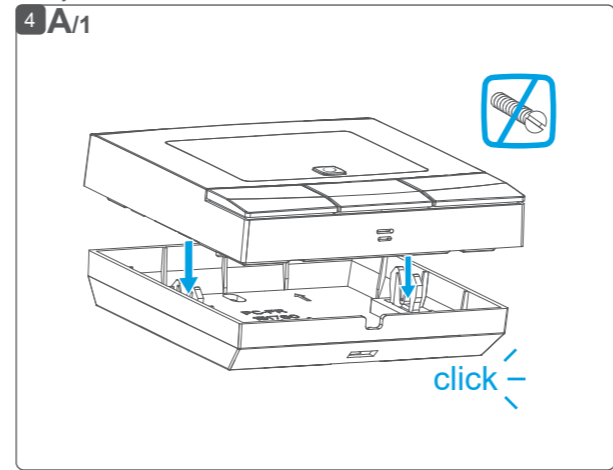
➤ Ha nem látható, akkor először adja hozzá a DHC Access Pointot. Lásd a DHC Access Point kézikönyvét. // Ako se ne vidi, najprije dodajte DHC Access Point. Pogledajte priručnik za DHC Access Point. // Jos ei, lisää ensin DHC Access Point -tukiasema. Katso DHC Access Point -tukiaseman käyttöohjeita.

Csatlakoztassa a tartozékat a DHC Access Pointhoz (az ONECTA alkalmazással) // Spajanje pribora na DHC Access Point (putem aplikacije ONECTA) // Yhdistä lisävaruste DHC Access Point -tukiasemaan (ONECTA-sovelluksen kautta):




Felszerelés: // Montaža: // Kiinnitys:

- A** Ragasztószalagok // Ljepljive trake // Tarrat
- B** Csavarok // Vijci // Ruuvit
- C** Falba szerelhető doboz // Kućište u razini sa zidom // Uputettava kojerasia



A rendszer beállítása az ONECTA alkalmazásban: // Postavite ekosustav u aplikaciji ONECTA: // Määritä DHC-ekosysteemi ONECTA-sovellukseen:



A gyártó hivatalos képviselője:
Ovlašteni predstavnik proizvođača:
Valmistajan valtuutettu edustaja:

Daikin Europe N.V.
Zandvoordestraat 300
B-8400 Oostende, Belgium
www.daikin.eu

