

DAIKIN



Общи предпазни мерки за безопасност

1 Общи предпазни мерки за безопасност

1.1 За документацията

- Оригиналната документация е написана на английски език. Всички други езици са преводи.
- Спазвайте внимателно описаните в настоящия документ предпазни мерки за безопасност, които обхващат много важни теми.
- Всички дейности, описани в настоящото ръководство, трябва да се извършват от упълномощен монтажник.

1.1.1 Значение на предупреждения и символи



ОПАСНОСТ

Обозначава ситуация, което причинява смърт или тежко нараняване.



ОПАСНОСТ: РИСК ОТ ТОКОВ УДАР

Обозначава ситуация, която е възможно да причини смърт от електрически ток.



ОПАСНОСТ: РИСК ОТ ИЗГАРЯНЕ

Обозначава ситуация, която е възможно да причини изгаряне поради изключително високи или ниски температури.



ПРЕДУПРЕЖДЕНИЕ

Обозначава ситуация, което е възможно да причини смърт или тежко нараняване.



ВНИМАНИЕ

Обозначава ситуация, което е възможно да причини леко или средно нараняване.



ЗАБЕЛЕЖКА

Обозначава ситуация, което е възможно да причини увреждане на оборудването или на имуществото.



ИНФОРМАЦИЯ

Обозначава полезни съвети или допълнително информация.

1.2 За потребителя

- Ако не сте сигурни как да работите с модула, свържете се с вашия монтажник.
- Уредът не е предназначен за употреба от лица, включително деца, с намалени физически, сетивни или умствени способности или без опит и познания за уреда, освен ако не са под надзора на или не са били инструктирани относно употребата на уреда от лице, което отговаря за тяхната безопасност. Децата трябва да са под наблюдение, за да се гарантира, че не си играят с продукта.



ВНИМАНИЕ

НЕ измивайте модула с вода. Това може да причини токови удари или пожар.



ЗАБЕЛЕЖКА

- НЕ поставяйте никакви предмети или оборудване върху модула.
- НЕ сядайте, не се качвайте и не стойте върху модула.

- Модулите са маркирани със следния символ:



Това означава, че електрическите и електронни продукти не трябва да се смесват с несортирани битови отпадъци. НЕ се опитвайте сами да демонтирате системата: демонтажът на системата, изхвърлянето/предаването за рециклиране на хладилния агент, на маслото и на други части трябва да се извършва от упълномощен монтажник и да отговаря на изискванията на приложимото законодателство.

Модулите трябва да се третират в специално съоръжение за повторна употреба, рециклиране и оползотворяване на отпадъци. Като гарантират правилното обезвреждане на този продукт, ще помогнете да се предотвратят потенциални отрицателни последици за околната среда и човешкото здраве. За допълнителна информация се свържете с вашия монтажник или с местния орган.

- Батериите са маркирани със следния символ:



Това означава, че батериите не трябва да се смесват с несортирани битови отпадъци. Ако под символа е отпечатан знак на химичен елемент, това означава, че батерията съдържа тежък метал над определена концентрация. Възможни химични знаци са: Pb: олово (>0,004%).

Отпадъците от батерии трябва да се обработват в специализирано съоръжение за третиране на отпадъци с цел повторна употреба. Като гарантират правилното обезвреждане на отпадъците от батерии, ще помогнете да се предотвратят потенциални отрицателни последици за околната среда и човешкото здраве.

1.3 За монтажника

1.3.1 Общи изисквания

Ако не сте сигурни как да монтирате или да работите с модула, свържете се с вашия дилър.



ЗАБЕЛЕЖКА

Неправилният монтаж или присъединяване на оборудване или аксесоари е възможно да причини токов удар, късо съединение, утечки, пожар или други повреди на оборудването. Използвайте само аксесоари, допълнително оборудване и резервни части, които са изработени или одобрени от Daikin.



ПРЕДУПРЕЖДЕНИЕ

Уверете се, че монтажът, изпитването и използваните материали отговарят на изискванията на приложимото законодателство (в началото на инструкциите, описани в документацията на Daikin).



ВНИМАНИЕ

При монтаж, поддръжка или сервизно обслужване на системата носете подходящи лични предпазни средства (предпазни ръкавици, защитни очила и т.н.).



ПРЕДУПРЕЖДЕНИЕ

Накъсайте на части и изхвърлете пластмасовите опаковъчни торби, за да не може с тях да си играе никой, и най-вече деца. Възможен риск: задушаване.



ОПАСНОСТ: РИСК ОТ ИЗГАРЯНЕ

- НЕ докосвайте тръбопровода за охладителя, тръбопровода за водата или вътрешните части по време на или незабавно след работа на модула. Те може да са прекомерно горещи или прекомерно студени. Изчакайте, докато се върнат към нормална температура. Ако се налага да ги пипате, носете защитни ръкавици.
- НЕ докосвайте каквото и да е случайно изтичащ хладилен агент.



ЗАБЕЛЕЖКА

Осигурете подходящи мерки, за да не допуснете модулет да бъде използван за убежище на дребни животни. Дребните животни могат да причинят неизправности, пушек или пожар, ако се допрат до части на електрооборудването.



ВНИМАНИЕ

НЕ докосвайте отвора за приток на въздух или алуминиевите ребра на външното тяло.



ЗАБЕЛЕЖКА

- НЕ поставяйте никакви предмети или оборудване върху модула.
- НЕ сядайте, не се качвайте и не стойте върху модула.



ЗАБЕЛЕЖКА

Работите, изпълнявани по външния модул, се правят най-добре при сухо време, за да се избегне навлизане на вода.

В съответствие с изискванията на приложимото законодателство може да е необходимо воденето на дневник на продукта, който да съдържа като минимум: информация за поддръжката, извършени ремонтни работи, резултати от изпитвания/проверки, периоди на престой и т.н.

Освен това, на достъпно място на продукта трябва да се осигури като минимум следната информация:

- Инструкции за спиране на системата в случай на авария
- Наименование и адрес на пожарната служба, полицейския участък и болницата
- Име, адрес и телефонни номера за през деня и през нощта за получаване на сервизно обслужване

В Европа необходимите указания за воденето на този дневник са дадени в EN378.

1.3.2 Място за монтаж

- Осигурете достатъчно пространство около модула за сервизно обслужване и циркулация на въздуха.
- Уверете се, че мястото за монтаж издържа на тежестта и вибрациите на модула.
- Уверете се, че мястото е добре проветриво.
- Уверете се, че модулет е нивелиран.

НЕ монтирайте модула на следните места:

- В потенциално взривоопасни среди.
- На места, където има монтирано оборудване, излъчващо електромагнитни вълни. Електромагнитните вълни могат да попречат на управлението на системата и да предизвикат неизправности в работата на оборудването.
- На места, където има риск от възникване на пожар поради изтичането на леснозапалими газове (пример: разреждател или бензин), въглеродни влакна, запалим прах.
- На места, където се произвежда корозивен газ (пример: газ на сериста киселина). Корозията на медните тръби или запоените елементи може да причини изтичане на хладилен агент.

1.3.3 Хладилен агент



ЗАБЕЛЕЖКА

Уверете се, че монтажът на тръбопровода за хладилния агент отговаря на изискванията на приложимото законодателство. Приложимият стандарт в Европа е EN378.



ЗАБЕЛЕЖКА

Уверете се, че свързващите тръби и съединенията не са подложени на напрежение.



ПРЕДУПРЕЖДЕНИЕ

По време на изпитванията НИКОГА на подавайте на продукта налягане, по-високо от максимално допустимото налягане (както е обозначено върху табелката със спецификациите на външното тяло).



ПРЕДУПРЕЖДЕНИЕ

Вземете достатъчно надеждни мерки за безопасност в случай на изтичане на хладилен агент. Ако има изтичане на хладилен газ, незабавно проветрете зоната. Възможни рискове:

- Прекомерно високите концентрации на хладилен агент в затворено помещение могат да предизвикат кислородна недостатъчност.
- Ако хладилният газ влезе в контакт с огън, може да се отделят токсични газове.



ПРЕДУПРЕЖДЕНИЕ

Винаги извличайте и оползотворявайте хладилните агенти. НЕ ги изпускате директно в околната среда. Използвайте вакуумна помпа за вакуумиране на инсталацията.

Използвайте само безшевна мед, деоксидирана с фосфорна киселина.



ЗАБЕЛЕЖКА



След като всички тръби бъдат свързани, уверете се, че няма изтичане на газ. Използвайте азот за проверка на евентуалните утечки на газ.

1 Общи предпазни мерки за безопасност



ЗАБЕЛЕЖКА

- Зареждането с охладител трябва да става след завършване на цялостното окабеляване.
 - Зареждането с охладител трябва да става само след извършване на проверка за течове и вакуумно изсушаване.
 - При зареждане на системата никога не трябва да се надвишава максимално допустимото количество, поради опасност от хидравличен удар.
 - Когато охладителната система ще се отваря, хладилният агент трябва да се третира съгласно приложимото законодателство.
-
- За да избегнете повреда на компресора, не зареждайте повече от указаното количество хладилен агент.
 - Ако е необходимо системата да се зареди наново, вижте табелката със спецификации на модула. Тя посочва типа хладилен агент и необходимото количество.
 - Това външно тяло е фабрично заредено с хладилен агент, но в зависимост от размера на тръбите и тръбния път, при някои системи може да се наложи дозареждане с хладилен агент.
 - Използвайте само инструменти, които са само за вида хладилен агент, използван в системата, за да гарантирате устойчивост на налягането и да попречите на навлизането на външни материали в системата.
 - Заредете течния хладилен агент както следва:

| Ако | Тогава |
|------------------------------------------------------------------------------------|----------------------------------------------------------------------------------------------------------------------------------------------|
| Има сифон (т.е. цилиндърът е означен с "Прикачен сифон за допълване с течност") | Заредете, като цилиндърът трябва да е изправен.  |
| НЯМА сифон | Заредете, като цилиндърът трябва да е обърнат надолу.  |

- Отваряйте бавно резервоарите с хладилен агент.
- Зареждайте хладилния агент в течна форма. Добавянето му в газообразно състояние е възможно да попречи на нормалната работа.



ВНИМАНИЕ

Когато процедурата по зареждане на охладител е завършена или временно спряна, затворете вентила на резервоара с охладител незабавно. Ако резервоарът се остави с отворен вентил, правилно зареденото количество охладител може да се надвиши. Всяко остатъчно налягане след спиране на уреда ще доведе до зареждане на още охладител.

1.3.4 Солен разтвор

Ако е приложимо. За повече информация вижте ръководството за монтаж или справочното ръководство на монтажника на вашето приложение.



ПРЕДУПРЕЖДЕНИЕ

Изборът на солен разтвор ТРЯБВА да е в съответствие с приложимото законодателство.



ПРЕДУПРЕЖДЕНИЕ

Вземете достатъчно надеждни мерки за безопасност в случай на изтичане на солен разтвор. Ако има изтичане на солен разтвор, незабавно проветрете мястото и се обърнете към вашия местен дилър.



ПРЕДУПРЕЖДЕНИЕ

Употребата и монтажът на приложението ТРЯБВА да отговарят изискванията на предпазните мерки за безопасност и опазване на околната среда, предвидени в приложимото законодателство.

1.3.5 Вода



ЗАБЕЛЕЖКА

Уверете се, че качеството на водата отговаря на изискванията на Директива 98/83/ЕО на Съвета.

1.3.6 Електрически



ОПАСНОСТ: РИСК ОТ ТОКОВ УДАР

- ИЗКЛЮЧЕТЕ напълно електрозахранването преди сваляне на капака на превключвателната кутия, свързване на електрическите проводници или докосване на електрическите части.
- Преди да пристъпите към сервизно обслужване, прекъснете електрозахранването за повече от 1 минута и измерете напрежението на изводите кондензаторите на главната верига или на електрическите компоненти. Напрежението ТРЯБВА да е по-малко от 50 V DC, преди да можете да докоснете електрическите компоненти. За местоположението на изводите вижте електромонтажната схема.
- НЕ докосвайте електрическите компоненти с мокри ръце.
- НЕ оставяйте модула без наблюдение, когато е свален сервизният капак.



ПРЕДУПРЕЖДЕНИЕ

Ако в поставените кабели НЯМА фабрично монтиран главен прекъсвач или друго средство за прекъсване на електрозахранването с разстояние между контактите на всички полюси, осигуряващо пълно прекъсване при условията на категория на пренапрежение III, трябва да монтирате такъв прекъсвач или средство за прекъсване.



ПРЕДУПРЕЖДЕНИЕ

- Използвайте САМО медни проводници.
- Цялото окабеляване на място трябва да се извърши съгласно доставената с продукта електромонтажна схема.
- НИКОГА не притискайте снопове от кабели и се уверете, че не се допират до тръбопроводи и остри ръбове. Уверете се, че върху клемните съединения не се оказва външен натиск.
- Не забравяйте да монтирате заземяващо окабеляване. НЕ заземявайте модула към водопроводна или газопроводна тръба, преграден филтър за пренапрежения или заземяване на телефон. Неправилното заземяване може да причини токов удар.
- Уверете се, че използвате специално предназначена захранваща верига. НИКОГА не използвайте източник на захранване, който се използва съвместно с друг електрически уред.
- Не забравяйте да монтирате необходимите предпазители или прекъсвачи.
- Не забравяйте да монтирате прекъсвач, управляван от утечен ток. Неговата липса може да причини токов удар или пожар.
- При монтиране на прекъсвач, управляван от утечен ток, проверете дали е съвместим с инвертора (устойчив на високочестотен електрически шум), за да се избегне ненужното задействане на прекъсвача.

Монтирайте захранващите кабели на разстояние най-малко 1 метър от телевизори или радиоприемници, за да не допуснете появата на смущения. В зависимост от дължината на радиовълните разстоянието от 1 метър може да се окаже недостатъчно.



ПРЕДУПРЕЖДЕНИЕ

- След приключване на електротехническите работи потвърдете, че всеки електрически компонент и клема вътре в кутията за електрически компоненти са съединени надеждно.
- Преди да пуснете модула се уверете, че всички капацитети са затворени.



ЗАБЕЛЕЖКА

Ако съществува вероятност от обърната фаза след кратковременно спиране на електроподаването по време на работа на уреда, свържете устройство за защита срещу обърната фаза към местната верига на захранването. Работата на уреда с обърната фаза може да повреди компресора и други части.

1.4 Терминологичен речник

Дилър

Дистрибутор за продукта.

Упълномощен монтажник

Технически подготвено лице, което е квалифицирано да монтира продукта.

Потребител

Лице, което е собственик на продукта и/или експлоатира продукта.

Приложимо законодателство

Всички международни, европейски, национални или местни директиви, закони, разпоредби и/или кодекси, които се отнасят до и са приложими за определен продукт или област.

Обслужваща компания

Квалифицирана компания, която може да извърши или координира необходимото сервизно обслужване на продукта.

Ръководство за монтаж

Ръководство с инструкции, предназначено за определен продукт или приложение, което обяснява как продуктът или приложението се монтира, конфигурира и поддържа.

Ръководство за експлоатация

Ръководство с инструкции, предназначено за определен продукт или приложение, което обяснява как се работи с него.

Акcesoари


Етикети, ръководства, информационни листове и оборудване, които се доставят с продукта и които трябва да се монтират в съответствие с инструкциите в придружаващата документация.


Допълнително оборудване

Оборудване, изработено или одобрено от Daikin, което може по желание да се комбинира с продукта в съответствие с инструкциите в придружаващата документация.

Доставка на място

Оборудване, което не е изработено от Daikin и което може по желание да се комбинира с продукта в съответствие с инструкциите в придружаващата документация.







4P370474-1 0000000N

Copyright 2014 Daikin

DAIKIN EUROPE N.V.

Zandvoordestraat 300, B-8400 Oostende, Belgium

4P370474-1 2014.02