



STAND BY ME

Stand By Me

Guía de registro rápida



Guía para registrarse en el sistema

¿Cómo registrar su unidad?

✔ Con un código de puesta en marcha

Si su instalador le ha proporcionado un código de puesta en marcha significa que ya ha realizado el registro previo de su instalación.

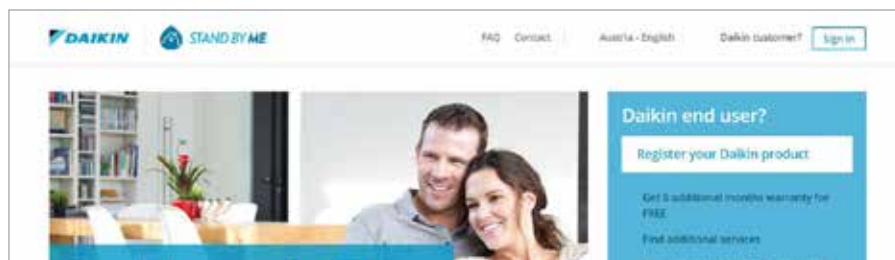


Figura 1

1

En la página de inicio, haga clic en el botón "Registre su producto Daikin" situado a la derecha, tal y como se muestra en la "Figura 1".

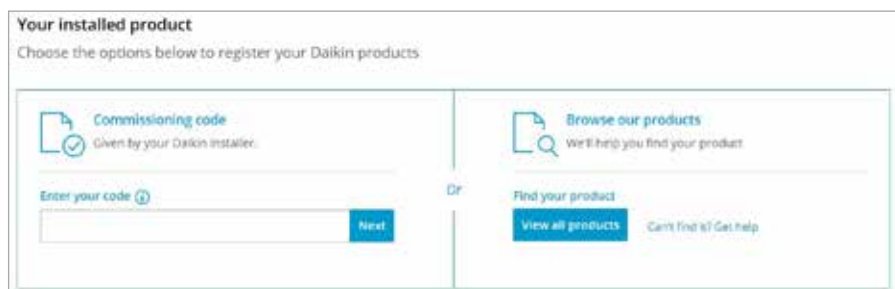


Figura 2

2

Desplácese hacia abajo e introduzca el código de puesta en marcha que le ha proporcionado su instalador en el campo "Introduzca su código", tal y como se muestra en la "Figura 2", y haga clic en el botón "Siguiente".

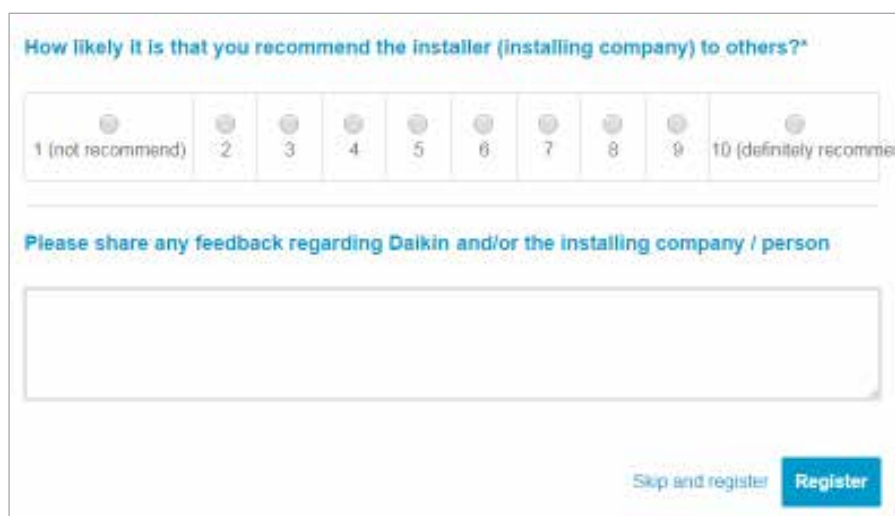


Figura 3

3

Revise y complete su registro haciendo clic en el botón "Registro".

4

Le pediremos que nos envíe sus comentarios sobre Daikin y el instalador para continuar mejorando nuestros servicios. Cuando termine, haga clic en el botón "Registro". También puede omitir la encuesta haciendo clic en el botón "Omitir y registrar", tal y como se muestra en la "Figura 3".

⊗ Sin un código de puesta en marcha

Si no cuenta con el código, deberá registrar su unidad de forma manual. Asegúrese de contar con los números de serie exclusivos para sus unidades.

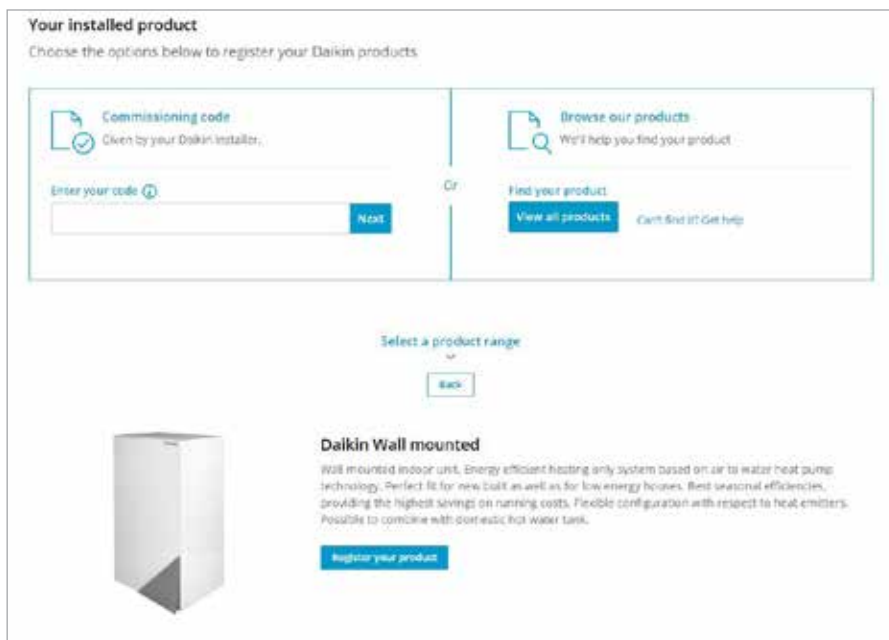


Figura 4

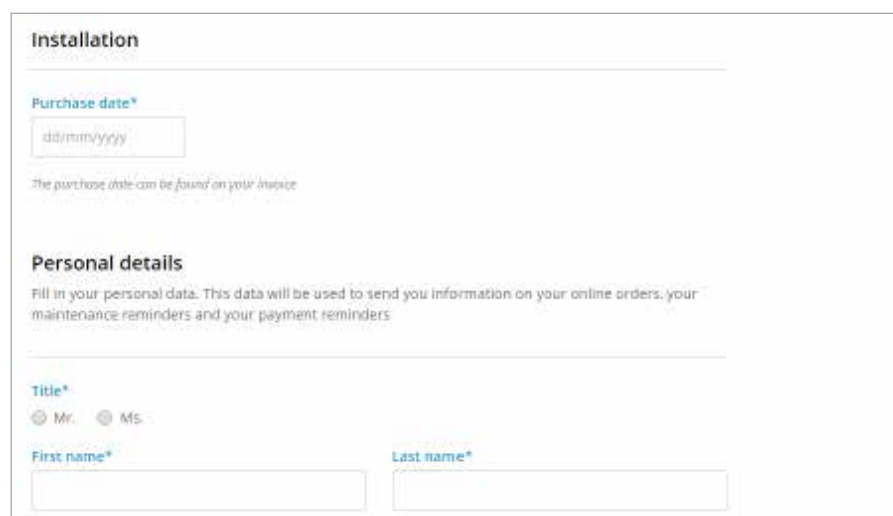


Figura 5

1 2

El primer paso es el mismo que el 1er paso con un código de puesta en marcha (página anterior).

A continuación, haga clic en **"Visualizar todos los productos"** en la parte derecha y seleccione el tipo de unidad.

Cuando termine, haga clic en el botón **"Registre su producto"**, tal y como se muestra en la **"Figura 4"**

3 4

Complete el formulario de registro (**Figura 5**) rellenando todos los campos necesarios y subiendo una versión escaneada (legible) de su factura correspondiente a la compra. Cuando termine y acepte los términos y condiciones, haga clic en **"Registro"**.

En caso de que no pueda cumplimentar la información necesaria, acuda a su profesional.

El último paso es la encuesta, que es el mismo que el 4º paso en la página anterior.



Datos necesarios para el registro

Su profesional Daikin:

Su instalación Daikin:

Código de puesta en marcha:	Modelo de la unidad interior 4:
Modelo de la unidad exterior:	Número de serie de la unidad interior 4:
Número de serie de la unidad exterior:	Modelo de la unidad interior 5:
Modelo de la unidad interior 1:	Número de serie de la unidad interior 5:
Número de serie de la unidad interior 1:	Modelo del depósito:
Modelo de la unidad interior 2:	Número de serie del depósito:
Número de serie de la unidad interior 2:	
Modelo de la unidad interior 3:	Fecha de instalación: