




Фанкойли

Каталог продукції 2024 року





Фанкойли Daikin мають високу ефективність, а в поєднанні з холодильною машиною з водяним охолодженням, тепловим насосом або котлом ГВП перетворюються на ефективну, тиху систему кондиціонування повітря.

Фанкойли — ефективне рішення для забезпечення комфортної атмосфери в комерційних і житлових приміщеннях. Компанія Daikin пропонує широку номенклатуру фанкойлів прихованого й відкритого монтажу.

Є три моделі, що забезпечують гнучку конфігурацію. Єдиний рухомий елемент цих блоків — вентилятор, що надає цим моделям переваги при використанні в офісах, готелях і житлових будинках.

Ви завжди зможете підібрати оптимальне рішення, як з технічної, так і естетичної точки зору.

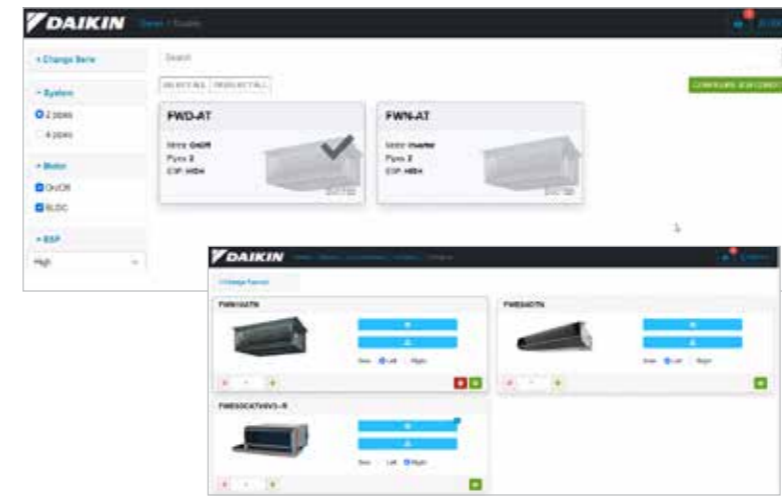
Зміст

Фанкойли

Чому слід вибрати фанкойли Daikin?	4
Огляд продукції	8
Круглопотоковий касетний блок	10
▪ FWC-BT/BF	10
Стельовий блок касетного типу з 4-потоковою подачею повітря	11
▪ FWF-BT/BF	11
Касетний блок BLDC з відкритим протоколом	12
▪ FWF-DT/DF	12
Касетний блок з відкритим протоколом	13
▪ FWI-AT/AF	13
▪ FWH-AT/AF	14
Підлоговий блок	15
▪ FWZ-AT/AF	15
▪ FWV-DAT/DAF	16
Блок типу Flexi	17
▪ FWR-AT/AF	17
▪ FWL-DAT/DAF	18
▪ FWS-AT/AF	19
▪ FWM-DAT/DAF	20
▪ FWE-DT/DF	21
Блоки каналного типу	21
▪ FWE-FT/FF	низький ЗСТ 22
▪ FWP-CT/CF	середній ЗСТ 24
▪ FWB-CT/CF	середній ЗСТ 25
▪ FWN-AT/AF	високий ЗСТ 26
▪ FWD-AT/AF	високий ЗСТ 27
▪ FWN-AF	високий ЗСТ 28
▪ FWN-AT	високий ЗСТ 29
Настінний блок	30
▪ FWT-GT	30
Опції та аксесуари — фанкойли: панелі й елементи керування	32



Веб-програмне забезпечення вибору фанкойлів нового покоління



Виберіть свій FCU за допомогою нашого нового веб-програмного забезпечення для вибору:

- Логіка вибору базується на потрібному рівні продуктивності й фільтрації користувачем
- Пристрій повністю налаштовується користувачем за допомогою всіх доступних опцій/аксесуарів
- Можна роздрукувати модульний звіт із сертифікованими технічними характеристиками й резюме проекту

Об'єкти BIM

Наші фанкойли доступні в якості об'єктів BIM у форматі Revit, отже їх можна використовувати в Autodesk REVIT MEP і файлах AutoCAD 2D.

Відвідайте нашу [програмну систему BIM](#)

Відео «Двигуни вентиляторів BLDC»

Дізнайтеся більше про переваги використання двигунів вентиляторів BLDC у фанкойлах:

- Більш висока ефективність порівняно з двигунами змінного струму
- Високі рівні комфорту
- Низькі рівні шуму
- Високий рівень гнучкості



YouTube



Чому слід вибрати фанкойли Daikin?

- Нові безщіткові двигуни постійного струму (BLDC) відображають прагнення компанії Daikin розвинути високоефективні фанкойли, що сприяють зниженню споживання електроенергії, без шкоди для надійності й продуктивності.
- Високий рівень якості — наше першорядне завдання, і ми раді запропонувати високотехнологічні рішення на ринку.

Переваги для монтажників

- Зменшення кількості типорозмірів: потрібно менше місця на складі
- Модульна конструкція дозволяє створювати різні конфігурації
- Проста інтеграція із системою BMS через протокол Modbus

Переваги для проектувальників

- Краще рішення на ринку, що дозволяє одержати найвищу ефективність, найкращий комфорт і низькі рівні шуму
- Гнучкість рішень: широкий спектр опцій, аксесуарів та засобів управління

Переваги для кінцевих користувачів

- Високі рівні комфорту
- До 70% економії на експлуатаційних витратах при використанні двигуна вентилятора BLDC
- Контролер з робочим режимом, який програмується таймером
- Контролер FWECSA може задовольнити всі вимоги замовника з точки зору управління FCU

Дротовий настінний пульт керування доступний у 3 моделях:

- 2-трубн.
- 4-трубн.
- BLDC (з функцією автоматичного регулювання швидкості)
- Керування клапаном вмикання/вимикання 230 В (охолодження/опалення)
- Спеціальний температурний датчик та інтегрований комплект для монтажу






Декоративна панель з ефектом Коанда для касетного блока FWH/FWI-A

FWH-A (AC) & FWI-A (BLDC)

Новий касетний блок з відкритим протоколом



Новий дизайн «повністю плоских» декоративних панелей для касетного блока FWF-D

FWF-D (BLDC)

Новий касетний блок з відкритим протоколом



Конструкція

- 600x600 (розмір від 02 до 04)
- 900x900 (розмір від 06 до 08)
- Насос для відведення конденсату працює з висотою підйому до 0,9 м
- 4-потоківий випуск повітря з панеллю RAL9003 ABS

Експлуатаційні якості

- Технологія двигуна вентилятора BLDC
- до 5 кВт для моделей 600x600
- до 10 кВт для моделей 900x900

Керування

- Сумісний з дротовими кімнатними пультами керування Daikin FCU
- Функція «Відкритий протокол» дозволяє інтегрувати контролер і BMS третьої сторони з використанням протоколу ModBus

Опції

- Комплект керуючих клапанів, що не залежать від перепаду тиску
- Комплект УВІМКН/ВИМКН і пропорційного клапана
- Готовий до поєднання з патрубком для введення свіжого повітря та камерою розподілу повітря

Огляд продукції

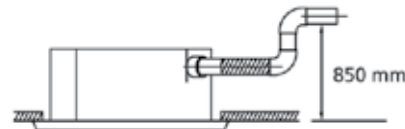
Клас продуктивності

Тип	Модель	Назва продукту	Тип двигуна вентилятора	Продуктивність	1	15	2	25	3	35	4	5	6	7	8	9	10	11	12	14	15	16	17	18	20	24	
Касетний блок	Круглопотоковий касетний блок - Касетний блок 900 x 900 - Круговий розподіл повітря на 360° забезпечує рівномірний повітряний потік - Вбудований забір свіжого повітря - Простий монтаж в кутах приміщення - Стандартний дренажний насос із висотою підйому 850 мм 	FWC-BT/BF		BLDC	Охолодження: 4,0–8,7 кВт Опалення: 4,8–10,6 кВт																						
	Стельовий блок касетного типу з 4-потоковою подачею повітря - Касетний блок 600 x 600 - Вбудований забір свіжого повітря - Автоматична зміна положення жалюзійної решітки у горизонтальному напрямку - Простий монтаж в кутах приміщення - Стандартний дренажний насос із висотою підйому 750 мм	FWF-BT/BF		AC	Охолодження: 1,4–4,9 кВт Опалення: 2,3–5,6 кВт																						
	Касетний блок з відкритим протоколом - Касетний блок 600 x 600 і 900 x 900 - Двигун BLDC з низьким споживанням енергії до 75% - 4-потокова подача повітря - Відкритий протокол для контролю - Насос для дренажу конденсату із висотою підйому до 900 мм	FWI-AT/AF		BLDC	Охолодження: 1,33–10,5 кВт Опалення: 1,49–12,2 кВт																						
	Касетний блок з відкритим протоколом - Касетний блок 600 x 600 і 900 x 900 - 3-швидкісний двигун, увімкнення/вимкнення - 4-потокова подача повітря - Відкритий протокол для контролю - Насос для дренажу конденсату із висотою підйому до 900 мм	FWH-AT/AF		AC	Охолодження: 1,70–9,73 кВт Опалення: 1,97–11,1 кВт																						
	Касетний блок з відкритим протоколом - Касетний блок 600 x 600 - Мотор вентилятора BLDC з покращеною енергоефективністю - Можливість вибрати повністю плоску дизайнерську панель - Стандартний дренажний насос DC із висотою підйому 835 мм - Відкритий протокол для контролю	FWF-DT/DF		BLDC	Охолодження: 1,3–5,1 кВт Опалення: 1,56–5,74 кВт																						
Підлогові блоки	Підлоговий блок - Для вертикального монтажу - Плавне регулювання повітряного потоку та зміна швидкості вентилятора - Економія енергії до 70% - Низькі рівні шуму	FWZ-AT/AF		BLDC	Охолодження: 2,64–10,08 кВт Опалення: 2,46–11,18 кВт																						
	Підлоговий блок - Для горизонтального або вертикального монтажу - Комплекти клапанів ізольовані, додатковий дренажний піддон не потрібен - Прості електричні з'єднання: не потрібен додатковий інструмент - Просте технічне обслуговування	FWW-DAT/DAF		AC	Охолодження: 1,46–8,02 кВт Опалення: 1,90–10,03 кВт																						
Блоки типу Flexi	Блок типу Flexi - Для горизонтального або вертикального монтажу - Плавне регулювання повітряного потоку та зміна швидкості вентилятора - Економія енергії до 70% - Низькі рівні шуму	FWR-AT/AF		BLDC	Охолодження: 2,64–10,08 кВт Опалення: 2,46–11,18 кВт																						
	Блок типу Flexi - Для горизонтального або вертикального монтажу - Комплекти клапанів ізольовані, додатковий дренажний піддон не потрібен - Прості електричні з'єднання: не потрібен додатковий інструмент - Просте технічне обслуговування	FWL-DAT/DAF		AC	Охолодження: 1,46–8,02 кВт Опалення: 1,90–10,03 кВт																						
	Канальний блок типу Flexi - Для горизонтального або вертикального монтажу - Плавне регулювання повітряного потоку та зміна швидкості вентилятора - Економія енергії до 70% - Низькі рівні шуму	FWS-AT/AF		BLDC	Охолодження: 2,64–10,08 кВт Опалення: 2,46–11,18 кВт																						
	Канальний блок типу Flexi - Для горизонтального або вертикального монтажу - Комплекти клапанів ізольовані, додатковий дренажний піддон не потрібен - Прості електричні з'єднання: не потрібен додатковий інструмент - Просте технічне обслуговування	FWM-DAT/DAF		AC	Охолодження: 1,46–8,02 кВт Опалення: 1,90–10,03 кВт																						
	Канальний блок типу Flexi - Для горизонтального або вертикального монтажу - Наявний статичний тиск до 30 Па - Простота монтажу й експлуатації - 5/6-швидкісний двигун вентилятора - Потужний потік повітря	FWE-DT/DF		AC	Охолодження: 1,2–5,6 кВт Опалення: 1,3–6,3 кВт																						
Блоки каналного типу	Канальний блок із низьким ЗСТ - Для горизонтального монтажу - Наявний статичний тиск до 80 Па - Простота монтажу й експлуатації - 4-швидкісний мотор вентилятора - Покращені акустичні якості	FWE-FT/FF		AC	Охолодження: 0,9–11,5 кВт Опалення: 1,49–12,05 кВт																						
	Канальний блок із середнім ЗСТ - Для горизонтального монтажу - Миттєве регулювання відповідно до зміни температури й відносної вологості - Наявний статичний тиск до 70 Па - Низькі рівні шуму	FWP-CT/CF		BLDC	Охолодження: 1,97–8,28 кВт Опалення: 1,99–8,46 кВт																						
	Канальний блок із середнім ЗСТ - Для горизонтального монтажу - Наявний статичний тиск до 60 Па - 7-швидкісні електродвигуни (з термозахистом на обмотках) - Просте технічне обслуговування	FWB-CT/CF		AC	Охолодження: 1,90–8,12 кВт Опалення: 1,99–8,46 кВт																						
	Канальний блок із високим ЗСТ - Для горизонтального або вертикального монтажу - Наявний статичний тиск до 70 Па - Просте технічне обслуговування	FWN-AT/AF		BLDC	Охолодження: 2,83–8,75 кВт Опалення: 3,63–18,10 кВт																						
	Канальний блок із високим ЗСТ - Для горизонтального або вертикального монтажу - Наявний статичний тиск від 60 до 145 Па - Просте технічне обслуговування	FWD-AT/AF		AC	Охолодження: 3,90–18,30 кВт Опалення: 4,05–21,92 кВт																						
Настінний блок	Настінний блок - Естетичний дизайн корпусу - Оптимальний розподіл повітря - Простота монтажу - 3-швидкісний двигун вентилятора	FWT-GT		AC	Охолодження: 2,43–5,28 кВт Опалення: 3,22–7,33 кВт																						

Круглопотоковий касетний блок

Фанкойл із безщітковим двигуном змінного струму (BLDC) для стельового монтажу. Подача повітря на 360°

- Круговий розподіл повітря на 360° забезпечує рівномірний повітряний потік і температуру
- Декоративна панель білого кольору в сучасному стилі (RAL9010)
- Додатковий комплект для забору свіжого повітря
- Комфортна горизонтальна подача повітря забезпечує роботу без протягів і запобігає забрудненню стелі
- Можливість закриття 1 або 2 демпферів для полегшення монтажу в кутах приміщень
- Стандартний дренажний насос із висотою підйому 850 мм підвищує універсальність системи й швидкість монтажу



Для отримання більш детальної та актуальної інформації скористайтеся QR-кодами.



FWC-BT



FWC-BF

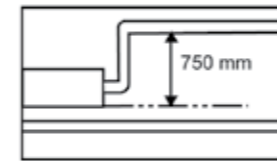
Внутрішній блок		FWC-BT/BF		06	07	08	09	06	07	08	09	
		2-трубн.				4-трубн.						
Холодопродуктивність (стандартні умови)	Повна продуктивність	Високий	кВт	5,5	6,1	7,2	8,1	5,9	6,3	7,2	8,3	
		Середній	кВт	4,7	5,3	5,9	6,8	5,1	5,6	6,2	6,9	
		Низький	кВт	3,9	4,5	4,8	5,4	4,3	4,6	4,8	5,7	
Явна продуктивність	Повна продуктивність	Високий	кВт	4,2	4,7	5,7	6,5	4,2	4,6	5,4	6,4	
		Середній	кВт	3,5	4,0	4,5	5,3	3,6	4,0	4,5	5,2	
		Низький	кВт	2,8	3,3	3,5	4,1	3,1	3,3	3,5	4,0	
Теплопродуктивність (стандартні умови)	Повна продуктивність	Високий	кВт	6,8	7,7	9,2	10,6	6,9	7,8	9,2	10,4	
		Середній	кВт	5,8	6,6	7,6	8,8	6,1	6,7	7,6	8,7	
		Низький	кВт	4,8	5,5	5,8	7,0	5,2	5,5	5,8	6,8	
Споживана потужність	Повна продуктивність	Високий	кВт	0,045	0,054	0,077	0,107	0,046	0,055	0,077	0,107	
		Середній	кВт	0,040	0,046	0,058	0,076	0,041	0,047	0,059	0,077	
		Низький	кВт	0,034	0,037	0,039	0,045	0,035	0,038	0,040	0,046	
FCEER				116	119	113	104	124	120	112	106	
FCCOP				143	147	141	137	149	144	138	131	
Розміри	Блок	ВхШхГ	мм	288x840x840								
Маса	Блок		кг	26				29				
Вентилятор	Тип	Турбовентилятор										
		Кількість	1									
			Витрата повітря	Високий	м³/год	1 068	1 236	1 518	1 776	1 032	1 200	1 476
Середній	м³/год			894	1 038	1 200	1 410	864	1 002	1 164	1 374	
Низький	м³/год	720		834	888	1 044	708	804	852	1 014		
Загальний рівень звукової потужності	Високий	дБА	43,0	47,0	53,0	57,0	43,0	47,0	53,0	57,0		
		Середній	дБА	36,0	39,0	44,0	49,0	36,0	39,0	44,0	49,0	
		Низький	дБА	31,0	33,0	36,0	40,0	33,0	36,0	39,0	43,0	
Рівень звукового тиску	Високий	дБА	29,0	33,0	39,0	43,0	29,0	33,0	39,0	43,0		
		Середній	дБА	24,0	28,0	32,0	37,0	24,0	28,0	32,0	37,0	
		Низький	дБА	21,0	22,0	24,0	28,0	21,0	22,0	24,0	28,0	
Приєднання труб	Дренаж	ЗД	мм	VP25 (ЗД 32/ВД 25)								
Електроживлення	Фаза/Частота/Напруга		Гц/В	1~/50/220-240								
Системи керування	Інфрачервоний пульт дистанційного керування			BRC7E532F / BRC7E533F								
	Дротовий пульт дистанційного керування			BRC315D7								

Стандартні умови див. у таблиці «Умови вимірювання» в кінці цього каталогу

Стельовий блок касетного типу з 4-потоковою подачею повітря

Фанкойл із безщітковим двигуном змінного струму (AC) для стельового монтажу. Можливість закрити 1 або 2 демпфери

- Декоративна панель білого кольору в сучасному стилі (RAL9010)
- Компактний корпус (ширина і довжина 570 мм) дає змогу встановлювати фанкойл у підвісній стелі, не порушуючи жорсткість напрямних і не розрізаючи плитку
- Комфортна автоматична зміна положення жалюзійної решітки у горизонтальному напрямку забезпечує роботу без протягів і запобігає забрудненню стелі
- Додатковий комплект для забору свіжого повітря
- Можливість закриття 1 або 2 демпферів для полегшення монтажу в кутах приміщень
- Стандартний дренажний насос із висотою підйому 750 мм підвищує універсальність системи й швидкість монтажу



Для отримання більш детальної та актуальної інформації скористайтеся QR-кодами.



FWF-BT



FWF-BF

Внутрішній блок		FWF-BT/BF		02	03	04	05	02	03	04	05	
		2-трубн.				4-трубн.						
Холодопродуктивність (стандартні умови)	Повна продуктивність	Високий	кВт	1,7	3,0	4,0	4,9	1,8	2,9	3,8	4,6	
		Середній	кВт	1,5	2,7	3,1	4,0	1,5	2,4	3,1	3,8	
		Низький	кВт	1,3	2,4	2,8	3,5	1,3	2,4	3,1	3,8	
Явна продуктивність	Повна продуктивність	Високий	кВт	1,4	2,0	2,7	3,5	1,5	1,8	2,5	3,2	
		Середній	кВт	1,2	1,7	2,0	2,7	1,2	1,5	1,9	2,5	
		Низький	кВт	1,0	1,4	1,8	2,4	1,0	1,4	1,9	2,5	
Теплопродуктивність (стандартні умови)	Повна продуктивність	Високий	кВт	2,4	3,3	4,5	5,6	3,3	3,6	4,7	5,7	
		Середній	кВт	2,1	2,9	3,5	4,4	2,9	3,1	3,7	4,7	
		Низький	кВт	1,9	2,7	3,0	3,8	2,4	2,6	3,2	4,0	
Споживана потужність	Повна продуктивність	Високий	кВт	0,074	0,090	0,118	0,148	0,074	0,089	0,117	0,147	
		Середній	кВт	0,067	0,070	0,089	0,107	0,067	0,070	0,089	0,107	
		Низький	кВт	0,060	0,055	0,062	0,060	0,060	0,055	0,060	0,066	
FCEER				22	40	44	45	22	33	34	40	
FCCOP				32	45	49	49	41	48	48	49	
Розміри	Блок	ВхШхГ	мм	285x575x575								
Маса	Блок		кг	19				20				
Вентилятор	Тип	Турбовентилятор										
		Кількість	1									
			Витрата повітря	Високий	м³/год	456	468	660	876	468	438	618
Середній	м³/год			384	390	486	648	390	366	456	612	
Низький	м³/год	300		318	318	420	318	300	300	390		
Загальний рівень звукової потужності	Високий	дБА	44,0	50,0	55,0	64,0	44,0	46,0	52,0	57,0		
		Середній	дБА	40,0	44,0	49,0	49,0	40,0	42,0	46,0	51,0	
		Низький	дБА	36,0	38,0	42,0	42,0	36,0	38,0	41,0	44,0	
Рівень звукового тиску	Високий	дБА	31,0	39,0	45,0	51,0	31,0	33,0	42,0	47,0		
		Середній	дБА	27,0	33,0	39,0	39,0	27,0	29,0	35,0	41,0	
		Низький	дБА	26,0	26,0	30,0	30,0	26,0	27,0	32,0		
Приєднання труб	Дренаж	ЗД	мм	VP20 (зовн. діам. 26/внутр. діам. 20)								
Електроживлення	Фаза/Частота/Напруга		Гц/В	1~/50/220-440								
Системи керування	Інфрачервоний пульт дистанційного керування			BRC7E530 / BRC7E531								
	Дротовий пульт дистанційного керування			BRC315D7								

Стандартні умови див. у таблиці «Умови вимірювання» в кінці цього каталогу

Касетний блок BLDC з відкритим протоколом

Фанкойл із безщітковим двигуном змінного струму (BLDC) для стельового монтажу. 4-поточкова подача повітря

- Компактний корпус (ширина і довжина 570 мм) дає змогу встановлювати фанкойл у підвісній стелі, не порушуючи жорсткість напрямних і не розрізаючи плитку
- Сучасна решітка повітрязабірника ABS або повністю плоска конструкція
- Надійність і міцність у компактній конструкції
- Насос для дренажу конденсату із висотою підйому до 835 мм
- Широкий вибір пультів керування з відкритим протоколом
- Можливість заводської установки 2- або 3-ходових клапанів із засобом УВІМК-ВІМК



Для отримання більш детальної та актуальної інформації скористайтеся QR-кодами.

Внутрішній блок		FWF	02DF	02DT	03DT	03DF	04DF	04DT	05DT	05DF	
Холодопродуктивність (стандартні умови)	Повна продуктивність, 2-трубн.	Високий	кВт	-	2,00	3,00	-	4,07	5,10	-	
		Середній	кВт	-	1,67	2,78	-	3,41	4,16	-	
		Низький	кВт	-	1,30	2,37	-	2,65	2,93	-	
	Повна продуктивність, 4-трубн.	Високий	кВт	2,00	-	3,00	4,00	-	5,02	-	
		Середній	кВт	1,71	-	2,77	3,33	-	4,00	-	
		Низький	кВт	1,44	-	2,30	2,58	-	2,64	-	
	Явна продуктивність, 2-трубн.	Високий	кВт	-	1,76	2,31	-	3,01	3,88	-	
		Середній	кВт	-	1,43	2,08	-	2,49	3,08	-	
		Низький	кВт	-	1,09	1,75	-	1,91	2,11	-	
	Явна продуктивність, 4-трубн.	Високий	кВт	1,76	-	2,19	2,88	-	3,67	-	
		Середній	кВт	1,46	-	1,99	2,33	-	2,88	-	
		Низький	кВт	1,20	-	1,61	1,78	-	1,85	-	
Прихована продуктивність, 2-трубн.	Високий	кВт	-	0,24	0,69	-	1,06	1,22	-		
	Високий	кВт	0,24	-	0,81	1,12	-	1,35	-		
Теплопродуктивність (стандартні умови)	Продуктивність, 2-трубн.	Високий	кВт	-	2,54	3,30	-	4,26	5,74	-	
		Середній	кВт	-	2,05	2,96	-	3,48	4,34	-	
		Низький	кВт	-	1,56	2,44	-	2,69	2,95	-	
	Продуктивність, 4-трубн.	Високий	кВт	3,31	-	4,15	4,59	-	5,64	-	
		Середній	кВт	2,77	-	3,61	3,75	-	4,32	-	
		Низький	кВт	2,23	-	2,78	2,90	-	2,99	-	
Споживана потужність		кВт	0,017	0,018	0,019	0,024	0,045	0,047			
FCEER			129	121	188	156	174	180	120	130	
FCCOP			220	156	197	193	198	194	128	174	
Клас FCEER			B		A		B		C		
Клас FCCOP			B		C		B		C		
Розміри	Блок	ВхШхГ	мм 260x642x575								
Маса	Блок	кг	16,0	14,5	15,5	17,0	15,5	17,0			
Вентилятор	Тип	Турбовентилятор									
	Кількість	1									
	Витрата повітря	Високий	м³/год	477	498	516	534	612	623	860	847
		Середній	м³/год	389	388	455	463	487	496	634	607
Низький		м³/год	301	278	363	356	361	369	408	367	
Загальний рівень звукової потужності	Високий	дБА	41,0		42,0	44,0	48,0	47,0	54,0	56,0	
	Середній	дБА	37,0		39,0	40,0	43,0	41,0	46,0	48,0	
	Низький	дБА	34,0	33,0	36,0		38,0	36,0	39,0	40,0	
Рівень звукового тиску	Високий	дБА	27,0		28,0	30,0	34,0	33,0	40,0	42,0	
	Середній	дБА	23,0		25,0	26,0	29,0	27,0	32,0	34,0	
	Низький	дБА	20,0	19,0	22,0		24,0	22,0	25,0	26,0	
Водний потік	Охолодження	Високий	л/г	345	344	515	516	687	699	878	864
		Середній	л/г	294	286	477	476	573	586	716	687
		Низький	л/г	248	224	407	396	444	455	504	455
	Опалення	Високий	л/г	285	437	568	357	395	733	987	485
		Середній	л/г	238	353	508	310	322	599	747	371
		Низький	л/г	192	269	419	239	249	463	507	257
Приєднання труб	Дренаж	ЗД	мм VP20 (зовн. діам. 26/внутр. діам. 20)								
Електроживлення	Фаза/Частота/Напруга	Гц/В	1~/50/230								

Охолодження: повітря 27°C с.т., 19°C в.т.; вода на вході 7°C; вода на виході 12°C | Опалення: 2-трубний: повітря 20°C с.т., 15°C в.т.; вода на вході 65°C; вода на виході 55°C | Блок попередньо не заправлено. Присутня мінімальна залишкова заправка, пов'язана із заводськими випробуваннями для контролю якості | Вимірювання значення повітряного потоку виконуються при температурі 20°C с.т./15°C в.т..

Касетний блок з відкритим протоколом

Безщітковий двигун вентилятора постійного струму (BLDC) для точного керування роботою

4-поточкова подача повітря

- Рами двох розмірів (600x600 мм і 900x900 мм)
- Дифузійна решітка повітрязабірника з ABS у сучасному стилі
- Низькі рівні шуму при роботі
- Економія енергії до 70% з технологією безщіткового двигуна постійного струму порівняно з традиційними системами
- Насос для дренажу конденсату із висотою підйому до 900 мм
- Доступний із встановленою платою керування або у безкорпусному варіанті для поєднання з будь-яким пультом керування
- Скорочений час монтажу та введення в експлуатацію завдяки наявності 2-х або 3-ходових клапанів з УВІМКН-ВІМКН або модулюючим приводом, а також незалежних від тиску регулюючих клапанів



Для отримання більш детальної та актуальної інформації скористайтеся QR-кодами.

Внутрішній блок		FWI-AT/FWI-AF	02	03	04	06	07	08	02	04	06	08					
Холодопродуктивність (стандартні умови)	Повна продуктивність	Високий	кВт	2,63	4,39	5,23	6,39	9,04	10,5	2,6	3,61	6,61	9,5				
		Середній	кВт	2,24	3,4	3,95	5,36	7,26	8,37	2,8	2,8	5,34	7,62				
		Низький	кВт	1,93	2,68	2,76	4,8	5,92	6,7	1,85	2,05	4,61	6,09				
	Явна продуктивність	Високий	кВт	2,2	3,41	4,11	4,75	6,78	7,97	2,23	3,31	5,03	7,56				
		Середній	кВт	1,81	2,54	2,96	3,92	5,31	6,15	1,79	2,38	3,94	5,82				
		Низький	кВт	1,51	1,94	1,98	3,8	4,24	4,8	1,46	1,62	3,34	4,5				
Теплопродуктивність (стандартні умови)	Високий	кВт	3,25	4,58	5,55	7,30	10,20	12,20	3,86	4,98	9,53	12,90					
	Середній	кВт	2,70	3,48	4,09	6,00	7,99	9,35	3,34	4,06	7,96	10,80					
	Низький	кВт	2,27	2,69	2,77	5,50	6,33	7,23	2,90	3,14	7,01	8,96					
Споживана потужність	Високий	кВт	0,018	0,037	0,067	0,036	0,067	0,15	0,018	0,067	0,036	0,15					
	Середній	кВт	0,01	0,015	0,022	0,018	0,036	0,06	0,01	0,022	0,018	0,06					
	Низький	кВт	0,007	0,009	0,009	0,013	0,018	0,025	0,007	0,009	0,014	0,025					
Розміри	Блок	Висота	мм	298				350				298		350			
		Ширина	мм	577				793				577		793			
		Глибина	мм	577				793				577		793			
Маса	Блок	кг	23				43				23		43				
Корпус	Матеріал	Оцинкована сталь															
		Декоративна панель	Розміри	Висота	мм	41				75				41		75	
				Ширина	мм	730				860				730		860	
		Глибина	мм	730				860				730		860			
		Маса	кг	2,5				5				2,5		5			
Повітряний фільтр	Тип	Стільниковий поліпропілен															
Вентилятор	Тип	Зворотний відцентровий															
		Кількість	1														
Витрата повітря	Високий	Високий	м³/год	583	796	980	1 276	1 554	1 831	610	982	1 137	1 823				
		Середній	м³/год	454	551	650	978	1 143	1 321	460	643	841	1 314				
		Низький	м³/год	397	397	397	843	864	976	356	395	687	956				
Рівень звукової потужності	Високий	Високий	дБА	46	54	61	45	53	58	46	61	45	58				
		Середній	дБА	40	44	49	39	45	50	40	49	39	50				
		Низький	дБА	35	37	38	35	39	43	35	38	35	43				
Рівень звукового тиску	Високий	Високий	дБА	38	46	61	37	45	50	46	61	45	58				
		Середній	дБА	33	36	49	31	37	42	40	49	39	50				
		Низький	дБА	27	29	38	27	31	35		38	35	43				
Водний потік	Охолодження	Високий	л/г	452	754	898	1 097	1 545	1 805	447	620	1 135	1 631				
		Середній	л/г	385	584	687	921	1 245	1 436	374	480	917	1 307				
		Низький	л/г	331	460	473	833	1 015	1 150	317	352	792	1 045				
	Опалення	Високий	л/г	565	797	965	1 269	1 779	2 116	338	435	834	1 133				
		Середній	л/г	470	605	711	1 043	1 390	1 625	292	356	697	947				
		Низький	л/г	395	468	481	953	1 100	1 257	254	275	613	785				
Допустима температура води	Опалення	Мін.	°C	5													
		Макс.	°C	70													
Приєднання труб	Вода	Впуск	мм	1/2"				3/4"				1/2"		3/4"			
		Випуск	мм	1/2"				3/4"				1/2"		3/4"			
Електроживлення	Фаза/Частота/Напруга	мм 10															
		Гц/В 1~/50/230															
Максимальний струм, що поглинається	A	0,64				1,20				0,64		1,20					
Системи керування	Дротовий пульт дистанційного керування	FWEC3A / FWCSA / FWTOUCH / FWEC10															

Стандартні умови див. у таблиці «Умови вимірювання» в кінці цього каталогу

Касетний блок з відкритим протоколом

Фанкойл із безщітковим двигуном змінного струму (AC) для стельового монтажу. 4-потоків подача повітря

- Рами двох розмірів (600x600 мм і 900x900 мм)
- Дифузійна решітка повітрязбірника з ABS у сучасному стилі
- Надійність і міцність у компактній конструкції
- Насос для дренажу конденсату із висотою підйому до 900 мм
- Доступний із встановленою платою керування або у безкорпусному варіанті для поєднання з будь-яким пультом керування
- Скорочений час монтажу та введення в експлуатацію завдяки наявності 2-х або 3-ходових клапанів з УВІМКН-ВІМКН або модулюючим приводом



FWH-AT



FWH-AF

Для отримання більш детальної та актуальної інформації скористайтеся QR-кодами.

Внутрішній блок			FWH-AT/FWH-AF		02	03	04	06	07	08	02	03	04	06	08				
			2-трубн.												4-трубн.				
Холодопродуктивність (стандартні умови)	Повна продуктивність	Високий	кВт	2,53	4,31	5	7,01	8,24	9,73	2,35	3,38	3,62	7,45	9					
		Середній	кВт	1,97	3,55	4,61	5,36	6,11	8,61	1,85	2,83	3,38	6,6	8,48					
		Низький	кВт	1,7	2,39	3,4	4,64	5,16	6,34	1,56	2,01	2,58	4,73	5,83					
	Явна продуктивність	Високий	кВт	2,14	3,18	3,79	5,29	6,1	7,35	1,94	3,38	3,02	5,81	6,98					
		Середній	кВт	1,6	2,53	3,44	3,99	4,37	6,4	1,49	2,22	2,77	5,04	6,56					
		Низький	кВт	1,33	1,66	2,43	3,42	3,68	4,59	1,24	1,49	2	3,47	4,29					
Теплопродуктивність (стандартні умови)	Високий	кВт	3,1	4,3	5,35	8,17	9,18	11,1	3,55	4,22	4,81	10,6	12,4						
	Середній	кВт	2,33	3,44	4,92	6,06	6,53	9,53	2,88	3,62	4,54	9,6	11,7						
	Низький	кВт	1,97	2,29	3,49	5,16	5,22	6,71	2,53	2,75	3,67	7,20	8,64						
Споживана потужність	Високий	кВт	0,04	0,05	0,09	0,11	0,15	0,04	0,05	0,09	0,11	0,15							
	Середній	кВт	0,02	0,04	0,07	0,06	0,11	0,02	0,04	0,07	0,06	0,11							
	Низький	кВт	0,02	0,03	0,06	0,05	0,06	0,02	0,03	0,06	0,05	0,06							
Розміри	Блок	Висота	мм	298				350				298				350			
		Ширина	мм	577				793				577				793			
		Глибина	мм	577				793				577				793			
Маса	Блок	Маса	кг	23				43				23				43			
Корпус		Матеріал	Оцинкована сталь																
			Розміри	мм	41				75				41				75		
	Ширина		мм	730				860				730				860			
Декоративна панель	Матеріал	Розміри	мм	730				860				730				860			
		Ширина	мм	730				860				730				860			
		Глибина	мм	730				860				730				860			
Повітряний фільтр	Тип	Стільниковий поліпропілен																	
		Зворотний відцентровий																	
		Кількість		1															
Витрата повітря	Високий	Високий	м³/год	557	640	805	1 494	1 380	1 651	533	640	805	1 380	1 651					
		Середній	м³/год	379	487	717	997	902	1 380	366	487	717	1 147	1 544					
		Низький	м³/год	297	306	479	801	718	902	289	306	479	718	902					
Повна звукова потужність	Високий	Високий	дБА	45	50	58	51	56	45	50	58	51	56						
		Середній	дБА	37	44	55	40	51	37	44	55	40	51						
		Низький	дБА	33	40	47	35	40	33	40	47	35	40						
Рівень звукового тиску	Високий	Високий	дБА	37	42	50	43	48	37	42	50	43	48						
		Середній	дБА	29	36	47	32	43	29	36	47	32	43						
		Низький	дБА	25	32	39	27	32	25	32	39	27	32						
Водний потік	Охолодження	Високий	л/г	441	749	873	1 223	1 434	1 696	410	589	637	1 299	1 571					
		Середній	л/г	342	616	803	930	1 060	1 498	321	493	593	1 148	1 477					
		Низький	л/г	295	416	593	805	893	1 097	271	351	453	822	1 010					
Опалення	Високий	Високий	л/г	539	747	930	1 420	1 596	1 930	311	369	421	929	1 083					
		Середній	л/г	404	597	855	1 053	1 136	1 656	258	317	398	840	1 026					
		Низький	л/г	342	399	607	897	908	1 167	222	241	322	634	757					
Допустима температура води	Охолодження	Мін.	°C	5															
		Опалення	Макс.	°C	70														
Приєднання труб	Вода	Впуск		1/2"				3/4"				1/2"				3/4"			
		Випуск		1/2"				3/4"				1/2"				3/4"			
Електроживлення	Фаза/Частота/Напруга	Дренаж	мм	10															
		ЗД		10															
Максимальний струм, що поглинається	Фаза/Частота/Напруга	Гц/В		1~/50/230															
		Гц/В		1~/50/230															
Системи керування	Дротовий пульт дистанційного керування	Гц/В		0,2	0,4	0,7	0,2	0,4	0,7	0,2	0,4	0,7	0,2	0,4	0,7	0,2	0,4	0,7	
		Гц/В		FWEC1A / FWEC2A / FWEC3A / FWEC3A / FWTOUCH / FWEC2T / FWEC4T															

Стандартні умови див. у таблиці «Умови вимірювання» в кінці цього каталогу

Підлоговий блок

Фанкойл із безщітковим двигуном постійного струму (BLDC) для вертикального монтажу. Плавне регулювання повітряного потоку та зміна швидкості вентилятора

- Економія енергії до 70% з технологією безщіткового двигуна постійного струму порівняно з традиційними системами
- Миттєве регулювання відповідно до зміни температури й відносної вологості
- Низькі рівні шуму при роботі
- Дуже гнучкі рішення: різні типорозміри, можливості підведення труб і підключення клапанів
- Для монтажу потрібно дуже мало місця



FWZ-AT



FWZ-AF

Для отримання більш детальної та актуальної інформації скористайтеся QR-кодами.

Внутрішній блок			FWZ-AT/AF		02	03	06	08	02	03	06	08							
			2-трубн.												4-трубн.				
Холодопродуктивність (стандартні умови)	Повна продуктивність	Високий	кВт	1,94	2,91	4,48	7,93	1,77	2,86	4,64	7,79								
		Середній	кВт	1,69	2,37	3,64	6,2	1,55	2,32	3,79	6,12								
		Низький	кВт	1,35	1,75	2,99	4,1	1,25	1,72	3,10	4,06								
	Явна продуктивність	Високий	кВт	1,49	2,09	3,62	5,87	1,44	2,06	3,54	5,76								
		Середній	кВт	1,30	1,69	2,90	4,59	1,21	1,65	2,85	4,54								
		Низький	кВт	1,04	1,25	2,31	3,04	0,97	1,23	2,27	3,01								
Теплопродуктивність (стандартні умови)	Високий	кВт	2,15	2,94	4,88	8,37	1,76	2,68	4,64	7,35									
	Середній	кВт	1,81	2,37	4,11	6,53	1,56	2,31	4,07	6,29									
	Низький	кВт	1,50	1,76	3,36	4,39	1,36	1,88	3,55	4,85									
Споживана потужність	Високий	кВт	0,019	0,016	0,033	0,087	0,019	0,016	0,033	0,087									
	Середній	кВт	0,01	0,02	0,038	0,038	0,01	0,02	0,038	0,038									
	Низький	кВт	0,01	0,02	0,013	0,013	0,01	0,02	0,013	0,013									
FCEER			B	A				B	A				B						
FCCOP			B												A				B
Розміри	Блок	ВхШхГ	мм	564x774x226	564x984x226	564x1 190x226	564x1 404x251	564x774x226	564x984x226	564x1 190x226	564x1 404x251	564x774x226	564x984x226	564x1 190x226	564x1 404x251				
Маса	Блок	Маса	кг	20,6	26,7	32,3	41,6	20,6	26,7	32,3	41,6	20,6	26,7	32,3	41,6				
Корпус	Колір	Білий — RAL9010																	
Повітряний фільтр	Тип	Поліпропіленова сітка																	
Вентилятор	Тип	Відцентровий																	
		Кількість	1				2				1				2				
			Витрата повітря	Високий	м³/год	344	442	785	1 393	327	431	763	1 362						
		Середній		м³/год	271	341	605	1 022	261	332	593	1 007							
Загальний рівень звукової потужності	Високий	Високий	дБА	50,0	48,0	56,0	67,0	50,0	47,0	58,0	66,0								
		Середній	дБА	44,0	42,0	49,0	60,0	44,0	41,0	53,0	58,0								
Рівень звукового тиску	Високий	Високий	дБА	45,0	43,0	51,0	62,0	45,0	42,0	54,0	61,0								
		Середній	дБА	39,0	37,0	44,0	55,0	39,0	36,0	48,0	53,0								
		Низький	дБА	35,0	31,0	38,0	44,0	33,0	28,0	43,0									
Електричний нагрівач	Споживана потужність (опція)	кВт	1,5	1,6	2,0	-	1,5	1,6	2,0	-									
Приєднання труб	Дренаж	ЗД	мм	16															
Електроживлення	Фаза/Частота/Напруга	Гц/В		1~/50/230															
Системи керування	Дротовий пульт дистанційного керування			FWEC3A / FWEC3A / FWTOUCH / FWEC10															

Стандартні умови див. у таблиці «Умови вимірювання» в кінці цього каталогу

Підлоговий блок

Фанкойл із двигуном вентилятора змінного струму для вертикального монтажу

- Система кріплень для швидкого настінного монтажу
- Пропонуються попередньо зібрані 3-ходові/4-портові клапани вмикання/вимикання
- Комплекти клапанів ізольовані, додатковий дренажний піддон не потрібен
- Комплекти клапанів включають балансувальні вентилі й гніздо для датчика
- Прості електричні з'єднання: не потрібен додатковий інструмент
- Повітряний фільтр можна легко зняти для очищення
- Електричний нагрівач: без реле, потужність до 2 кВт
- Електричний нагрівач: оснащений двома терморегуляторами із захистом від перегріву



Блок типу Flexi

Фанкойл із безщітковим двигуном вентилятора постійного струму (BLDC) для горизонтального або вертикального монтажу. Плавне регулювання повітряного потоку та зміна швидкості вентилятора

- Для настінного або стельового монтажу: ідеально підходить для приміщень без підвісних стель
- Економія енергії до 70% з технологією безщіткового двигуна постійного струму порівняно з традиційними системами
- Миттєве регулювання відповідно до зміни температури й відносної вологості
- Низькі рівні шуму при роботі
- Дуже гнучкі рішення: різні типорозміри, можливості підведення труб і підключення клапанів
- Для монтажу потрібно дуже мало місця



FWV-DAT



FWV-DAF

Для отримання більш детальної та актуальної інформації скористайтеся QR-кодами.

Внутрішній блок		FWV-DAT/DAF		01	15	02	25	03	35	04	06	08	10	01	15	02	25	03	35	04	06	08	10		
		2-трубн.										4-трубн.													
Холодопродуктивність (стандартні умови)	Повна продуктивність	Високий	кВт	1,50	1,69	1,91	2,36	2,87	3,45	4,23	4,41	6,53	7,78	1,42	1,64	1,74	2,32	2,81	3,36	4,16	4,57	6,46	7,64		
		Середній	кВт	1,21	1,48	1,66	1,99	2,34	2,58	3,21	3,59	5,14	6,07	1,11	1,44	1,52	1,96	2,29	2,54	3,17	3,74	5,10	5,99		
	Явна продуктивність	Високий	кВт	1,16	1,25	1,37	1,82	2,05	2,69	3,05	3,55	4,73	5,72	1,10	1,22	1,41	1,79	2,01	2,61	2,99	3,47	4,67	5,61		
		Середній	кВт	0,94	1,10	1,20	1,53	1,66	1,99	2,39	2,85	3,70	4,46	0,87	1,07	1,18	1,50	1,62	1,96	2,36	2,80	3,67	4,40		
Теплопродуктивність (стандартні умови)	Високий	кВт	1,82	1,84	2,15	2,70	2,94	4,05	4,24	4,98	6,49	8,37	1,66	1,76	2,53	2,68	4,20	3,82	4,64	6,97	7,35				
		Середній	кВт	1,48	1,72	1,81	2,26	2,37	3,13	3,24	4,08	5,17	6,53	1,49	1,56	2,18	2,31	3,47	3,22	4,07	6,02	6,29			
	Низький	кВт	1,21	1,45	1,50	1,74	1,76	2,39	2,47	3,31	3,97	4,39	1,31	1,36	1,78	1,88	2,82	2,73	3,55	5,02	4,85				
		кВт	0,037	0,053	0,057	0,056	0,065	0,098	0,182	0,244	0,037	0,053	0,057	0,056	0,065	0,098	0,182	0,244							
Споживана потужність	Середній	кВт	0,03	0,04	0,04	0,05	0,06	0,07	0,13	0,17	0,03	0,04													
	Низький	кВт	0,02	0,03	0,02	0,03	0,04	0,05	0,09	0,11	0,02	0,03	0,02	0,03	0,04	0,05	0,09	0,11							
Розміри	Блок	ВхШхГ	мм	564x774x226	564x984x226	564x1190x226	564x1400x251	564x774x226	564x984x226	564x1190x226	564x1400x251														
Маса	Блок	кг	19,7	20,6	25,5	26,7	31,0	30,4	32,3	41,4	41,6	19,7	20,6	25,5	26,7	31,0	30,4	32,3	41,4	41,6					
Корпус	Колір	Білий — RAL9010																							
Повітряний фільтр	Тип	Поліпропіленова сітка																							
Вентилятор	Тип	Відцентровий																							
		Кількість	1										2												
	Витрата повітря	Високий	м³/год	319	344	442	640	706	785	1011	1393	307	330	327	432	431	628	690	763	998	1362				
		Середній	м³/год	233	271	341	450	497	605	771	1022	225	261	334	332	444	490	593	765	1007					
Низький	м³/год	178	211	241	320	361	470	570	642	174	205	238	237	316	356	460	565	636							
Загальний рівень звукової потужності	Високий	дБА	47,0	49,0	50,0	48,0	52,0	53,0	56,0	61,0	67,0	45,0	49,0	50,0	48,0	47,0	53,0	56,0	58,0	60,0	66,0				
	Середній	дБА	42,0	44,0	43,0	42,0	43,0	49,0	54,0	60,0	39,0	44,0	43,0	41,0	45,0	46,0	53,0	54,0	58,0						
	Низький	дБА	37,0	38,0	40,0	35,0	36,0	43,0	47,0	49,0	33,0	40,0	38,0	34,0	33,0	36,0	39,0	48,0	46,0	48,0					
Рівень звукового тиску	Високий	дБА	42,0	44,0	45,0	43,0	47,0	48,0	51,0	56,0	62,0	40,0	44,0	45,0	43,0	42,0	46,0	51,0	54,0	55,0	61,0				
	Середній	дБА	37,0	39,0	38,0	37,0	38,0	44,0	49,0	55,0	34,0	39,0	38,0	36,0	38,0	41,0	48,0	49,0	53,0						
	Низький	дБА	32,0	33,0	35,0	30,0	31,0	30,0	38,0	42,0	44,0	28,0	33,0	29,0	28,0	29,0	32,0	43,0	41,0	43,0					
Електричний нагрівач	Споживана потужність (опція)	кВт	1,0	1,5	1,6	2,0	3,0	1,0	1,5	1,6	2,0														
Приєднання труб	Дренаж	ЗД	16																						
Електроживлення	Фаза/Частота/Напруга	Гц/В	1~/50/230																						
Системи керування	Дротовий пульт дистанційного керування	FWEC1A / FWEC2A / FWEC3A / FWECSA / ECFWMB6 / FWTOUCH / FWEC2T / FWEC4T																							

Стандартні умови див. у таблиці «Умови вимірювання» в кінці цього каталогу



FWR-AT



FWR-AF

Для отримання більш детальної та актуальної інформації скористайтеся QR-кодами.

Внутрішній блок		FWR-AT/AF		02	03	06	08	02	03	06	08						
		2-трубн.										4-трубн.					
Холодопродуктивність (стандартні умови)	Повна продуктивність	Високий	кВт	1,94	2,91	4,48	7,93	1,77	2,86	4,64	7,79						
		Середній	кВт	1,69	2,37	3,64	6,20	1,55	2,32	3,79	6,12						
	Явна продуктивність	Високий	кВт	1,49	2,09	3,62	5,87	1,44	2,06	3,54	5,76						
		Середній	кВт	1,30	1,69	2,90	4,59	1,21	1,65	2,85	4,54						
Теплопродуктивність (стандартні умови)	Високий	кВт	2,15	2,94	4,88	8,37	1,76	2,68	4,64	7,35							
		Середній	кВт	1,81	2,37	4,11	6,53	1,56	2,31	4,07	6,29						
	Низький	кВт	1,50	1,76	3,36	4,39	1,36	1,88	3,55	4,85							
		кВт	0,019	0,016	0,033	0,087	0,019	0,016	0,033	0,087							
Споживана потужність	Середній	кВт	0,01		0,02	0,038	0,01		0,02	0,038							
	Низький	кВт	0,01		0,013	0,01		0,013	0,013								
FCEER		В	А				В	А				В					
FCCOP		В		А				В		А		В					
Розміри	Блок	ВхШхГ	мм	564x774x246	564x984x246	564x1190x246	564x1404x271	564x774x246	564x984x246	564x1190x246	564x1404x271						
Маса	Блок	кг	21,2	27,5	33,6	43,1	21,2	27,5	33,6	43,1							
Корпус	Колір	Білий — RAL9010															
Повітряний фільтр	Тип	Поліпропіленова сітка															
Вентилятор	Тип	Відцентровий															
		Кількість	1					2									
	Витрата повітря	Високий	м³/год	344	442	785	1393	327	330	327	432	431	628	690	763	998	1362
		Середній	м³/год	271	341	605	1022	225	261	334	332	444	490	593	765	1007	
Низький	м³/год	211	241	470	642	174	205	238	237	316	356	460	565	636			
Загальний рівень звукової потужності	Високий	дБА	50,0	48,0	56,0	67,0	45,0	49,0	50,0	48,0	47,0	53,0	56,0	58,0	60,0	66,0	
	Середній	дБА	44,0	42,0	49,0	60,0	44,0	43,0	41,0	45,0	46,0	53,0	54,0	58,0			
	Низький	дБА	40,0	36,0	43,0	49,0	38,0	33,0	36,0	39,0	48,0	46,0	48,0				
Рівень звукового тиску	Високий	дБА	45,0	43,0	51,0	62,0	45,0	43,0	42,0	46,0	51,0	54,0	55,0	61,0			
	Середній	дБА	39,0	37,0	44,0	55,0	39,0	38,0	36,0	38,0	41,0	48,0	49,0	53,0			
	Низький	дБА	35,0	31,0	38,0	44,0	33,0	30,0	29,0	28,0	29,0	32,0	43,0	41,0			
Електричний нагрівач	Споживана потужність (опція)	кВт	1,5	1,6	2,0	-	1,5	1,6	2,0	-							
Приєднання труб	Дренаж	ЗД	16														
Електроживлення	Фаза/Частота/Напруга	Гц/В	1~/50/230														
Системи керування	Дротовий пульт дистанційного керування	FWEC3A / FWECSA / FWTOUCH / FWEC10															

Стандартні умови див. у таблиці «Умови вимірювання» в кінці цього каталогу

Блок типу Flexi

Фанкойл із двигуном вентилятора змінного струму для горизонтального або вертикального монтажу

- Система кріплень для швидкого настінного або стельового монтажу
- Пропонуються попередньо зібрані 3-ходові/4-портові клапани вмикання/вимикання
- Комплекти клапанів ізольовані, додатковий дренажний піддон не потрібен
- Комплекти клапанів включають балансувальні вентилі й гніздо для датчика
- Прості електричні з'єднання: не потрібен додатковий інструмент
- Повітряний фільтр можна легко зняти для очищення
- Електричний нагрівач: без реле, потужність до 2 кВт
- Електричний нагрівач: оснащений двома терморегуляторами із захистом від перегріву



Для отримання більш детальної та актуальної інформації скористайтеся QR-кодами.



FWL-DAT



FWL-DAF

Внутрішній блок			FWL-DAT/DAF																				
			2-трубн.								4-трубн.												
			01	15	02	25	03	35	04	06	08	10	01	15	02	25	03	35	04	06	08	10	
Холодопродуктивність (стандартні умови)	Повна продуктивність	Високий	кВт	1,50	1,69	1,91	2,36	2,87	3,45	4,23	4,41	6,53	7,78	1,42	1,64	1,74	2,32	2,81	3,36	4,16	4,57	6,46	7,64
		Середній	кВт	1,21	1,48	1,66	1,99	2,34	2,58	3,21	3,59	5,14	6,07	1,11	1,44	1,52	1,96	2,29	2,54	3,17	3,74	5,10	5,99
		Низький	кВт	1,02	1,24	1,34	1,57	1,73	1,94	2,47	2,95	3,88	4,00	0,97	1,22	1,24	1,55	1,70	1,92	2,44	3,06	3,84	3,96
	Явна продуктивність	Високий	кВт	1,16	1,25	1,37	1,82	2,05	2,69	3,05	3,55	4,73	5,72	1,10	1,22	1,41	1,79	2,01	2,61	2,99	3,47	4,67	5,61
		Середній	кВт	0,94	1,10	1,20	1,53	1,66	1,99	2,39	2,85	3,70	4,46	0,87	1,07	1,18	1,50	1,62	1,96	2,36	2,80	3,67	4,40
		Низький	кВт	0,77	0,93	0,98	1,15	1,23	1,41	1,76	2,27	2,75	2,94	0,73	0,91	0,96	1,14	1,21	1,40	1,74	2,23	2,73	2,91
Теплопродуктивність (стандартні умови)	Високий	кВт	1,82	1,84	2,15	2,70	2,94	4,05	4,24	4,98	6,49	8,37	1,66	1,76	2,53	2,68	4,20	3,82	4,64	6,97	7,35		
	Середній	кВт	1,48	1,72	1,81	2,26	2,37	3,13	3,24	4,08	5,17	6,53	1,49	1,56	2,18	2,31	3,47	3,22	4,07	6,02	6,29		
	Низький	кВт	1,21	1,45	1,50	1,74	1,76	2,39	2,47	3,31	3,97	4,39	1,31	1,36	1,78	1,88	2,82	2,73	3,55	5,02	4,85		
Споживана потужність	Високий	кВт	0,037	0,053	0,057	0,056	0,065	0,098	0,182	0,244	0,037	0,053	0,057	0,056	0,065	0,098	0,182	0,244					
	Середній	кВт	0,03	0,04	0,05	0,06	0,07	0,13	0,17	0,03	0,04												
	Низький	кВт	0,02	0,03	0,02	0,03	0,04	0,05	0,09	0,11	0,02	0,03	0,02	0,03	0,04	0,05	0,09	0,11					
Розміри	Блок	ВхШхГ	мм 564x774x246 564x984x246 564x1190x246 564x1400x271 564x774x246 564x984x246 564x1190x246 564x1400x271																				
Маса	Блок	кг	20,6	21,2	26,5	27,5	32,5	33,5	33,6	43,1	20,6	21,2	26,5	27,5	32,5	33,5	33,6	43,1					
Корпус	Колір	Білий — RAL9010																					
Повітряний фільтр	Тип	Поліпропіленова сітка																					
	Тип	Відцентровий																					
Вентилятор	Кількість	1	2				1	2															
		319	344	442	640	706	785	1011	1393	307	330	327	432	431	628	690	763	998	1362				
	Витрата повітря	Високий	м³/год	319	344	442	640	706	785	1011	1393	307	330	327	432	431	628	690	763	998	1362		
		Середній	м³/год	233	271	341	450	497	605	771	1022	225	261	334	332	444	490	593	765	1007			
Низький	м³/год	178	211	241	320	361	470	570	642	174	205	238	237	316	356	460	565	636					
Загальний рівень звукової потужності	Високий	дБА	47,0	49,0	50,0	48,0	52,0	53,0	56,0	61,0	67,0	45,0	49,0	50,0	48,0	47,0	53,0	56,0	58,0	60,0	66,0		
	Середній	дБА	42,0	44,0	43,0	42,0	43,0	49,0	54,0	60,0	39,0	44,0	43,0	41,0	45,0	46,0	53,0	54,0	58,0				
	Низький	дБА	37,0	38,0	40,0	35,0	36,0	35,0	43,0	47,0	49,0	33,0	40,0	38,0	34,0	33,0	36,0	39,0	48,0	46,0	48,0		
Рівень звукового тиску	Високий	дБА	42,0	44,0	45,0	43,0	47,0	48,0	51,0	56,0	62,0	40,0	44,0	45,0	43,0	42,0	46,0	51,0	54,0	55,0	61,0		
	Середній	дБА	37,0	39,0	38,0	37,0	38,0	44,0	49,0	55,0	34,0	39,0	38,0	36,0	38,0	41,0	48,0	49,0	53,0				
	Низький	дБА	32,0	33,0	35,0	30,0	31,0	30,0	38,0	42,0	44,0	28,0	33,0	29,0	28,0	29,0	32,0	43,0	41,0	43,0			
Електричний нагрівач	Споживана потужність (опція)	кВт	1,0	1,5	1,6	2,0	3,0	1,0	1,5	1,6	2,0												
Приєднання труб	Дренаж	ЗД	мм 16																				
Електроживлення	Фаза/Частота/Напруга	Гц/В	1~/50/230																				
Системи керування	Дротовий пульт дистанційного керування	FWEC1A / FWEC2A / FWEC3A / FWEC3A / FWEC3A / ECFWMB6 / FWTOUCH / FWEC2T / FWEC4T																					

Стандартні умови див. у таблиці «Умови вимірювання» в кінці цього каталогу

Канальний блок типу Flexi

Фанкойл із безщітковим двигуном вентилятора постійного струму (BLDC) для горизонтального або вертикального прихованого монтажу. Плавне регулювання повітряного потоку та зміна швидкості вентилятора

- Відмінно вписується в будь-який інтер'єр: видимі тільки решітки для забору й подачі повітря
- Економія енергії до 70% з технологією безщіткового двигуна постійного струму порівняно з традиційними системами
- Миттєве регулювання відповідно до зміни температури й відносної вологості
- Низькі рівні шуму при роботі
- Дуже гнучкі рішення: різні типорозміри, можливості підведення труб і підключення клапанів
- Наявний статичний тиск до 50 Па при максимальній швидкості



Для отримання більш детальної та актуальної інформації скористайтеся QR-кодами.



FWS-AT



FWS-AF

Внутрішній блок			FWS-AT/AF																		
			2-трубн.								4-трубн.										
			02	03	06	08	02	03	06	08	02	03	06	08							
Холодопродуктивність (стандартні умови)	Повна продуктивність	Високий	кВт	1,94	2,91	4,48	7,93	1,77	2,86	4,64	7,79										
		Середній	кВт	1,69	2,37	3,64	6,2	1,55	2,32	3,79	6,12										
		Низький	кВт	1,35	1,75	2,99	4,1	1,25	1,72	3,10	4,06										
	Явна продуктивність	Високий	кВт	1,49	2,09	3,62	5,87	1,44	2,06	3,54	5,76										
		Середній	кВт	1,30	1,69	2,90	4,59	1,21	1,65	2,85	4,54										
		Низький	кВт	1,04	1,25	2,31	3,04	0,97	1,23	2,27	3,01										
Теплопродуктивність (стандартні умови)	Високий	кВт	2,15	2,94	4,88	8,37	1,76	2,68	4,64	7,35											
	Середній	кВт	1,81	2,37	4,11	6,53	1,56	2,31	4,07	6,29											
	Низький	кВт	1,50	1,76	3,36	4,39	1,36	1,88	3,55	4,85											
Споживана потужність	Високий	кВт	0,019	0,016	0,033	0,087	0,019	0,016	0,033	0,087											
	Середній	кВт	0,01	0,02	0,038	0,103	0,01	0,02	0,038	0,103											
	Низький	кВт	0,01	0,01	0,013	0,04	0,01	0,013	0,04	0,04											
FCEER		В	А				В	А				В									
FCCOP		В	А				В	А				В									
Розміри	Блок	ВхШхГ	мм 535x584x224 535x794x224 535x1000x224 535x1214x249 535x584x224 535x794x224 535x1000x224 535x1214x249																		
Маса	Блок	кг	16,9	22,1	26,6	35,4	16,9	22,1	26,6	35,4											
Повітряний фільтр	Тип	Поліпропіленова сітка																			
	Тип	Відцентровий																			
Вентилятор	Кількість	1	2				1	2													
		344	442	785	1393	327	431	628	690	763	998	1362									
	Витрата повітря	Високий	м³/год	344	442	785	1393	327	431	628	690	763	998	1362							
		Середній	м³/год	271	341	605	1022	261	332	444	490	593	765	1007							
Низький	м³/год	211	241	470	642	205	237	316	356	460	565	636									
Загальний рівень звукової потужності	Високий	дБА	50,0	48,0	56,0	67,0	50,0	47,0	58,0	66,0											
	Середній	дБА	44,0	42,0	49,0	60,0	44,0	41,0	45,0	46,0	53,0	54,0	58,0								
	Низький	дБА	40,0	36,0	43,0	49,0	38,0	33,0	48,0												
Рівень звукового тиску	Високий	дБА	45,0	43,0	51,0	62,0	45,0	42,0	54,0	61,0											
	Середній	дБА	39,0	37,0	44,0	55,0	39,0	36,0	38,0	41,0	48,0	49,0	53,0								
	Низький	дБА	35,0	31,0	38,0	44,0	33,0	28,0	29,0	32,0	43,0	41,0	43,0								
Електричний нагрівач	Споживана потужність (опція)	кВт	1,5	1,6	2,0	-	1,5	1,6	2,0	-											
Приєднання труб	Дренаж	ЗД	мм 16																		
Електроживлення	Фаза/Частота/Напруга	Гц/В	1~/50/230																		
Системи керування	Дротовий пульт дистанційного керування	FWEC3A / FWEC3A / FWTOUCH / FWEC10																			

Стандартні умови див. у таблиці «Умови вимірювання» в кінці цього каталогу

Канальний блок типу Flexi

Фанкойл із двигуном вентилятора змінного струму для горизонтального або вертикального прихованого монтажу

- Система кріплень для швидкого настінного або стельового монтажу
- Пропонуються попередньо зібрані 3-ходові/4-портові клапани вмикання/вимикання
- Комплекти клапанів ізолювані, додатковий дренажний піддон не потрібен
- Комплекти клапанів включають балансувальні вентиля і гніздо для датчика
- Прості електричні з'єднання: не потрібен додатковий інструмент
- Повітряний фільтр можна легко зняти для очищення
- Електричний нагрівач: без реле, потужність до 2 кВт
- Електричний нагрівач: оснащений двома терморегуляторами із захистом від перегріву
- Наявний статичний тиск до 50 Па при максимальній швидкості



Канальний блок типу Flexi з низьким ЗСТ

Фанкойл із двигуном вентилятора змінного струму для горизонтального або вертикального прихованого монтажу

- Мала висота корпусу блока — 200 мм
- Вентилятор Sirossco, що забезпечує низький рівень шуму
- Пряме управління
- Встановлені на заводі-виробнику комбінації клапанів
- Підвищена гнучкість налаштування продуктивності на об'єкті
- Повітряний фільтр можна легко зняти для очищення



FWE-DT



FWE-DF

Для отримання більш детальної та актуальної інформації скористайтеся QR-кодами.

Для отримання більш детальної та актуальної інформації скористайтеся QR-кодами.



FWM-DAT



FWM-DAF

Внутрішній блок			FWM-DAT/DAF																								
			2-трубн.								4-трубн.																
			01	15	02	25	03	35	04	06	08	10	01	15	02	25	03	35	04	06	08	10					
Холодопродуктивність (стандартні умови)	Повна продуктивність	Високий	кВт	1,50	1,69	1,91	2,36	2,87	3,45	4,23	4,41	6,53	7,78	1,42	1,64	1,74	2,32	2,81	3,36	4,16	4,57	6,46	7,64				
		Середній	кВт	1,21	1,48	1,66	1,99	2,34	2,58	3,21	3,59	5,14	6,07	1,11	1,44	1,52	1,96	2,29	2,54	3,17	3,74	5,10	5,99				
	Низький	кВт	1,02	1,24	1,34	1,57	1,73	1,94	2,47	2,95	3,88	4,00	0,97	1,22	1,24	1,55	1,70	1,92	2,44	3,06	3,84	3,96					
	Швидкість вентилятора 1	кВт	1,22	1,21	1,33	1,24	2,07	2,38	2,57	2,81	1,22	1,21	1,33	1,24	2,07	2,38	2,57	2,81	1,22	1,21	1,33	1,24	2,07	2,38	2,57	2,81	
Явна продуктивність	Високий	кВт	1,16	1,25	1,37	1,82	2,05	2,69	3,05	3,55	4,73	5,72	1,10	1,22	1,41	1,79	2,01	2,61	2,99	3,47	4,67	5,61					
		Середній	кВт	0,94	1,10	1,20	1,53	1,66	1,99	2,39	2,85	3,70	4,46	0,87	1,07	1,18	1,50	1,62	1,96	2,36	2,80	3,67	4,40				
	Низький	кВт	0,77	0,93	0,98	1,15	1,23	1,41	1,76	2,27	2,75	2,94	0,73	0,91	0,96	1,14	1,21	1,40	1,74	2,23	2,73	2,91					
	Швидкість вентилятора 1	кВт	1,16	1,25	1,37	1,82	2,05	2,69	3,05	3,55	4,73	5,72	1,10	1,22	1,41	1,79	2,01	2,61	2,99	3,47	4,67	5,61					
Прихована продуктивність	Високий	кВт	0,35	0,37	0,46	0,56	0,62	0,71	0,94	1,01	0,35	0,37	0,46	0,56	0,62	0,71	0,94	1,01	0,35	0,37	0,46	0,56	0,62	0,71	0,94	1,01	
		Середній	кВт	0,32	0,34	0,43	0,49	0,58	0,66	0,86	0,92	0,32	0,34	0,43	0,49	0,58	0,66	0,86	0,92	0,32	0,34	0,43	0,49	0,58	0,66	0,86	0,92
	Низький	кВт	1	1,15	1,35	1,64	1,98	2,27	2,54	2,78	1	1,15	1,35	1,64	1,98	2,27	2,54	2,78	1	1,15	1,35	1,64	1,98	2,27	2,54	2,78	
	Швидкість вентилятора 1	кВт	1	1,15	1,35	1,64	1,98	2,27	2,54	2,78	1	1,15	1,35	1,64	1,98	2,27	2,54	2,78	1	1,15	1,35	1,64	1,98	2,27	2,54	2,78	
Теплопродуктивність (стандартні умови)	Високий	кВт	2	2,38	2,89	4	4,37	4,64	5,98	6,35	2,11	2,61	2,94	3,84	4,57	5,83	6,18										
		Середній	кВт	1,69	1,99	2,32	3,36	3,6	4,39	4,96	5,17	1,81	2,37	2,58	3,09	3,93	4,34	4,87	5,07								
	Низький	кВт	1,34	1,78	1,98	2,94	3,15	3,56	3,89	4,17	1,47	2,23	2,36	2,69	3,57	3,87	4,14										
	Швидкість вентилятора 1	кВт	1,34	1,78	1,98	2,94	3,15	3,56	3,89	4,17	1,47	2,23	2,36	2,69	3,57	3,87	4,14										
Споживана потужність	Високий	кВт	0,03	0,03	0,04	0,06	0,07	0,10	0,11	0,03	0,03	0,04	0,06	0,07	0,10	0,11											
		Середній	кВт	0,03	0,03	0,04	0,06	0,07	0,10	0,11	0,03	0,03	0,04	0,06	0,07	0,10	0,11										
	Низький	кВт	0,03	0,03	0,04	0,06	0,07	0,10	0,11	0,03	0,03	0,04	0,06	0,07	0,10	0,11											
	Швидкість вентилятора 1	кВт	0,03	0,03	0,04	0,06	0,07	0,10	0,11	0,03	0,03	0,04	0,06	0,07	0,10	0,11											
Розміри	Блок	Висота	мм	200								200															
		Ширина	мм	795				995				1 200				795				995				1 200			
		Глибина	мм	610																							
Маса	Блок в упаковці	Висота	мм	925								1 125								1 325							
		Ширина	мм	925				1 125				1 325				925				1 125				1 325			
		Глибина	мм	745																							
Корпус	Блок в упаковці	Колір	Метал																								
		Матеріал	Оцинкований листовий метал																								
		Тип	Пластмасова рама/поліпропіленова сітка фільтра (G1)																								
Вентилятор	Витрата повітря	Швидкість вентилятора 1	Тип	Вентилятор Sirossco																							
			Кількість	2		3		4		2		3		4													
			Високий	м³/год	407	385	488	677	725	4	1 032	1 116	407	385	488	677	725	4	1 032	1 116							
			Середній	м³/год	326	306	374	527	570	669	798	846	326	306	374	527	570	669	798	846							
Загальний рівень звукової потужності	Високий	Середній	Низький	дБА	45	44	50	57	59	45	44	50	57	59													
				дБА	39	38	41	44	42	46	51	52	39	38	41	44	42	46	51	52							
				дБА	33	34	37	39	34	43	44	33	34	37	39	34	43	44									
				дБА	33	33	30	31	38	40	33	33	30	31	38	40											
Водний потік	Охолодження	Швидкість вентилятора 1	Високий	л/г	334	354	443	536	589	674	897	962	334	354	443	536	589	674	897	962							
				Середній	л/г	275	282	343	412	479	630	720	757	275	282	343	412	479	630	720	757						
				Низький	л/г	210	241	282	345	415	477	534	583	210	241	282	345	415	477	534	583						
				Швидкість вентилятора 1	л/г	210	209	228	213	354	409	442	483	210	209	228	213	354	409	442	483						
Рівень звукового тиску	Опалення	Високий	Середній	Низький	л/г	344	409	496	689	751	797	1 029	1 092	182	225	253	330	393									
					л/г	290	343	400	577	618	755	852	888	156	203	222	266	338	374	419	436						
					л/г	230	306	341	505	542	613	669	717	126	192	203	231	307	333	356							
					л/г	126	182	186	164	277	291	310	230	275	289	366	471	550	579	620							
Приєднання труб	Дренаж	ЗД	мм	17,3																							
			Гц/В	1~/50/230																							
Електроживлення	Фаза/Частота/Напруга	Високий	Середній	Низький	А	0,01	0,02	0,03	0,02	0,04	0,05	0,01	0,02	0,03	0,02	0,04	0,05										
					А	0,01	0,02	0,03	0,02	0,04	0,05	0,01	0,02	0,03	0,02	0,04	0,05										
					А	0,01	0,02	0,03	0,02	0,04	0,05	0,01	0,02	0,03	0,02	0,04	0,05										
Системи керування	Дротовий пульт дистанційного керування	ФWE1A / ФWE2A / ФWE3A / ФWECSA / FWTOUCH / ФWE2T / ФWE4T	мм	16																							
			Гц/В	1~/50/230																							

Стандартні умови див. у таблиці «Умови вимірювання» в кінці цього каталогу

Опалення: температура в приміщенні 20°C с.т., 15°C в.т.; температура води на вході 65°C, зниження температури води 10 К. | Опалення: температура в приміщенні 20°C с.т., 15°C в.т.; температура води на вході 45°C, зниження температури води 5 К. | Температура води на вході/виході 7/12°C; температура повітря на вході 27°C с.т. 19°C в.т.

Блок каналного типу з низьким ЗСТ

Фанкойл із двигуном вентилятора змінного струму для горизонтального прихованого монтажу

- Простота монтажу й експлуатації
- 4-швидкісний двигун вентилятора
- Вибір різних дровових електронних пультав керування
- Наявний статичний натиск до 80 Па
- Широкий робочий діапазон
- Стандартне під'єднання для води з лівого та правого боків
- Додатковий дренажний піддон у стандартному виконанні
- Фільтр G2 у пластмасовій рамці (опція)
- Керування за відкритим протоколом
- Клапан заводської установки доступний як опція
- Зниження шуму завдяки більш тонкому теплообміннику



Внутрішній блок			FWE-FF	04FF	05FF	06FF	08FF	10FF	12FF	14FF	16FF	20FF	24FF		
Холодопродуктивність (стандартні умови)	Повна продуктивність, 4-трубн.	Високий	кВт	2,01 (1)	2,40 (1)	3,40 (1)	4,20 (1)	4,69 (1)	5,39 (1)	6,97 (1)	7,98 (1)	10,00 (1)	11,30 (1)		
		Середній	кВт	1,69 (1)	1,99 (1)	3,04 (1)	3,31 (1)	4,18 (1)	4,84 (1)	6,60 (1)	7,19 (1)	8,51 (1)	10,13 (1)	10,48 (1)	
		Низький	кВт	1,37 (1)	1,61 (1)	2,29 (1)	2,19 (1)	3,28 (1)	3,35 (1)	5,77 (1)	5,81 (1)	6,79 (1)	7,51 (1)	7,51 (1)	
		Швидкість вентилятора 1	кВт	0,90 (1)	1,10 (1)	1,76 (1)	1,30 (1)	2,21 (1)	2,25 (1)	4,79 (1)	5,03 (1)	5,50 (1)	6,09 (1)	6,09 (1)	
		Високий	кВт	1,56 (1)	1,93 (1)	2,74 (1)	3,28 (1)	3,71 (1)	4,27 (1)	5,63 (1)	6,63 (1)	8,28 (1)	9,47 (1)	9,47 (1)	
		Середній	кВт	1,29 (1)	1,57 (1)	2,43 (1)	2,48 (1)	3,24 (1)	3,79 (1)	5,10 (1)	5,85 (1)	6,88 (1)	8,47 (1)	8,47 (1)	
	Явна продуктивність, 4-трубн.	Високий	кВт	1,02 (1)	1,21 (1)	1,83 (1)	1,62 (1)	2,54 (1)	2,58 (1)	4,24 (1)	4,35 (1)	5,28 (1)	5,91 (1)	5,91 (1)	
		Середній	кВт	0,67 (1)	0,81 (1)	1,37 (1)	0,95 (1)	1,65 (1)	1,69 (1)	3,51 (1)	3,72 (1)	4,17 (1)	4,67 (1)	4,67 (1)	
		Низький	кВт	0,45 (1)	0,47 (1)	0,66 (1)	0,92 (1)	0,99 (1)	1,12 (1)	1,34 (1)	1,35 (1)	1,72 (1)	1,82 (1)	1,82 (1)	
		Швидкість вентилятора 1	кВт	2,38 (2)	2,45 (2)	3,23 (2)	4,80 (2)	5,20 (2)	6,45 (2)	6,75 (2)	7,60 (2)	9,60 (2)	11,10 (2)	11,10 (2)	
		Високий	кВт	2,00 (2)	2,06 (2)	2,90 (2)	3,79 (2)	4,43 (2)	5,47 (2)	6,15 (2)	6,75 (2)	7,94 (2)	10,00 (2)	10,00 (2)	
		Середній	кВт	1,66 (2)	1,72 (2)	2,21 (2)	2,65 (2)	3,33 (2)	3,50 (2)	4,93 (2)	5,84 (2)	6,98 (2)	8,98 (2)	8,98 (2)	
Теплопродуктивність (стандартні умови)	Низький	кВт	1,21 (2)	1,25 (2)	1,72 (2)	1,82 (2)	2,27 (2)	2,38 (2)	3,65 (2)	4,14 (2)	4,97 (2)	4,97 (2)	4,97 (2)		
	Швидкість вентилятора 1	кВт	0,054 (3)	0,076 (3)	0,094 (3)	0,109 (3)	0,122 (3)	0,170 (3)	0,189 (3)	0,176 (3)	0,224 (3)	0,224 (3)	0,224 (3)		
	Середній	кВт	0,04 (3)	0,06 (3)	0,07 (3)	0,08 (3)	0,14 (3)	0,14 (3)	0,13 (3)	0,13 (3)	0,15 (3)	0,15 (3)	0,15 (3)		
Споживана потужність	Високий	кВт	0,04 (3)	0,05 (3)	0,06 (3)	0,07 (3)	0,12 (3)	0,11 (3)	0,13 (3)	0,13 (3)	0,13 (3)	0,13 (3)	0,13 (3)		
	Низький	кВт	0,04 (3)	0,05 (3)	0,06 (3)	0,07 (3)	0,12 (3)	0,11 (3)	0,13 (3)	0,13 (3)	0,13 (3)	0,13 (3)	0,13 (3)		
Корпус	Колір		Метал												
Декоративна панель	Розміри	Блок	VxШxГ	253x728x570			253x1 087x570			253x1 362x570			253x1 677x570		
Вентилятор	Тип	Відцентровий (лопаті: Загнуті вперед — криволінійні)													
		Витрата повітря	Високий	м³/год	465 (3)	638 (3)	854 (3)	931 (3)	1 082 (3)	1 467 (3)	1 692 (3)	1 707 (3)	1 990 (3)	1 990 (3)	
		Середній	м³/год	379 (3)	555 (3)	668 (3)	805 (3)	931 (3)	1 314 (3)	1 467 (3)	1 382 (3)	1 751 (3)	1 751 (3)		
		Низький	м³/год	307 (3)	400 (3)	467 (3)	620 (3)	1 021 (3)	1 001 (3)	1 184 (3)	1 184 (3)	1 184 (3)	1 184 (3)		
		Швидкість вентилятора 1	м³/год	216 (3)	301 (3)	325 (3)	436 (3)	730 (3)	714 (3)	855 (3)	855 (3)	855 (3)	855 (3)		
Загальний рівень звукової потужності	Високий	дБА	49,0 (4)	50,0 (4)	59,0 (4)	55,0 (4)	57,0 (4)	61,0 (4)	64,0 (4)	59,0 (4)	64,0 (4)	64,0 (4)	64,0 (4)		
		Середній	дБА	45,0 (4)	56,0 (4)	49,0 (4)	54,0 (4)	58,0 (4)	61,0 (4)	54,0 (4)	54,0 (4)	61,0 (4)	61,0 (4)		
		Низький	дБА	40,0 (4)	48,0 (4)	41,0 (4)	49,0 (4)	52,0 (4)	48,0 (4)	51,0 (4)	48,0 (4)	51,0 (4)	51,0 (4)		
		Швидкість вентилятора 1	дБА	32,0 (4)	33,0 (4)	41,0 (4)	35,0 (4)	43,0 (4)	45,0 (4)	43,0 (4)	43,0 (4)	44,0 (4)	44,0 (4)		
		Середній	дБА	38,0 (5)	39,0 (5)	48,0 (5)	44,0 (5)	46,0 (5)	50,0 (5)	53,0 (5)	48,0 (5)	53,0 (5)	53,0 (5)		
Рівень звукового тиску	Середній	дБА	34,0 (5)	45,0 (5)	38,0 (5)	43,0 (5)	47,0 (5)	50,0 (5)	43,0 (5)	43,0 (5)	50,0 (5)	50,0 (5)	50,0 (5)		
		Низький	дБА	29,0 (5)	37,0 (5)	30,0 (5)	38,0 (5)	41,0 (5)	37,0 (5)	37,0 (5)	40,0 (5)	40,0 (5)	40,0 (5)		
		Швидкість вентилятора 1	дБА	21,0 (5)	22,0 (5)	30,0 (5)	24,0 (5)	32,0 (5)	34,0 (5)	32,0 (5)	33,0 (5)	33,0 (5)	33,0 (5)		
		Високий	л/г	346 (1)	413 (1)	585 (1)	722 (1)	807 (1)	927 (1)	1 198 (1)	1 372 (1)	1 719 (1)	1 943 (1)	1 943 (1)	
		Середній	л/г	291 (1)	342 (1)	522 (1)	569 (1)	718 (1)	832 (1)	1 135 (1)	1 237 (1)	1 464 (1)	1 742 (1)	1 742 (1)	
Водний потік	Охолодження	Низький	л/г	236 (1)	277 (1)	394 (1)	377 (1)	563 (1)	576 (1)	992 (1)	998 (1)	1 168 (1)	1 292 (1)	1 292 (1)	
		Швидкість вентилятора 1	л/г	155 (1)	189 (1)	303 (1)	224 (1)	380 (1)	388 (1)	823 (1)	865 (1)	947 (1)	1 047 (1)	1 047 (1)	
		Високий	л/г	504 (2)	517 (2)	686 (2)	919 (2)	995 (2)	1 233 (2)	1 277 (2)	1 420 (2)	1 790 (2)	2 073 (2)	2 073 (2)	
		Середній	л/г	424 (2)	435 (2)	615 (2)	753 (2)	847 (2)	1 045 (2)	1 171 (2)	1 277 (2)	1 504 (2)	1 890 (2)	1 890 (2)	
		Низький	л/г	353 (2)	361 (2)	469 (2)	547 (2)	637 (2)	669 (2)	948 (2)	1 142 (2)	1 344 (2)	1 344 (2)	1 344 (2)	
Водний потік	Опалення	Швидкість вентилятора 1	л/г	256 (2)	262 (2)	365 (2)	384 (2)	434 (2)	456 (2)	700 (2)	849 (2)	954 (2)	954 (2)		
		Високий	л/г	361 (1)	430 (1)	592 (1)	757 (1)	827 (1)	964 (1)	1 213 (1)	1 384 (1)	1 771 (1)	1 978 (1)	1 978 (1)	
		Середній	л/г	301 (1)	361 (1)	538 (1)	618 (1)	740 (1)	870 (1)	1 151 (1)	1 270 (1)	1 519 (1)	1 802 (1)	1 802 (1)	
		Низький	л/г	241 (1)	292 (1)	410 (1)	413 (1)	584 (1)	602 (1)	1 014 (1)	1 029 (1)	1 217 (1)	1 359 (1)	1 359 (1)	
		Швидкість вентилятора 1	л/г	155 (1)	189 (1)	311 (1)	232 (1)	396 (1)	399 (1)	857 (1)	861 (1)	983 (1)	1 083 (1)	1 083 (1)	
Водний потік	Опалення	Високий	л/г	504 (2)	517 (2)	686 (2)	919 (2)	995 (2)	1 233 (2)	1 277 (2)	1 420 (2)	1 790 (2)	2 073 (2)	2 073 (2)	
		Середній	л/г	424 (2)	435 (2)	615 (2)	753 (2)	847 (2)	1 045 (2)	1 171 (2)	1 277 (2)	1 504 (2)	1 890 (2)	1 890 (2)	
		Низький	л/г	353 (2)	361 (2)	469 (2)	547 (2)	637 (2)	669 (2)	948 (2)	1 142 (2)	1 344 (2)	1 344 (2)	1 344 (2)	
		Швидкість вентилятора 1	л/г	256 (2)	262 (2)	365 (2)	384 (2)	434 (2)	456 (2)	700 (2)	849 (2)	954 (2)	954 (2)		
		Швидкість вентилятора 1	л/г	361 (1)	430 (1)	592 (1)	757 (1)	827 (1)	964 (1)	1 213 (1)	1 384 (1)	1 771 (1)	1 978 (1)	1 978 (1)	

(1) Температура води на вході/виході 7/12°C; температура повітря на вході 27°C с.т. 19°C в.т. (2) Опалення: температура в приміщенні 20°C с.т., 15°C в.т.; температура води на вході 45°C, зниження температури води 5 К. | (3) Вимірювання значення повітряного потоку виконуються при температурі 20°C с.т./15°C в.т. | (4) Рівень звукової потужності відповідно до ISO3741 | (5) Рівень звукового тиску вимірюється за допомогою мікрофона на відстані 1 м від блока.

Для отримання більш детальної та актуальної інформації скористайтеся QR-кодами.

Внутрішній блок			FWE-FT	04FT	05FT	06FT	08FT	10FT	12FT	14FT	16FT	20FT	24FT	
Холодопродуктивність (стандартні умови)	Повна продуктивність, 2-трубн.	Високий	кВт	2,10 (1)	2,50 (1)	3,45 (1)	4,40 (1)	4,81 (1)	5,60 (1)	7,06 (1)	8,05 (1)	10,30 (1)	11,50 (1)	
		Середній	кВт	1,75 (1)	2,10 (1)	3,13 (1)	3,60 (1)	4,30 (1)	5,06 (1)	6,69 (1)	7,38 (1)	8,84 (1)	10,48 (1)	10,48 (1)
		Низький	кВт	1,40 (1)	1,70 (1)	2,39 (1)	2,40 (1)	3,40 (1)	3,50 (1)	5,90 (1)	5,98 (1)	7,08 (1)	7,90 (1)	7,90 (1)
		Швидкість вентилятора 1	кВт	0,90 (1)	1,10 (1)	1,81 (1)	1,35 (1)	2,31 (1)	2,32 (1)	4,98 (1)	5,01 (1)	5,72 (1)	6,30 (1)	6,30 (1)
		Високий	кВт	1,68 (1)	2,06 (1)	2,84 (1)	3,38 (1)	3,89 (1)	4,53 (1)	5,81 (1)	6,82 (1)	8,72 (1)	9,86 (1)	9,86 (1)
		Середній	кВт	1,36 (1)	1,69 (1)	2,53 (1)	2,77 (1)	3,42 (1)	4,09 (1)	5,37 (1)	6,14 (1)	7,31 (1)	8,97 (1)	8,97 (1)
	Явна продуктивність, 2-трубн.	Високий	кВт	1,08 (1)	1,31 (1)	1,92 (1)	1,82 (1)	2,68 (1)	2,76 (1)	4,56 (1)	4,68 (1)	5,64 (1)	6,37 (1)	6,37 (1)
		Середній	кВт	0,69 (1)	0,83 (1)	1,44 (1)	1,01 (1)	1,77 (1)	1,78 (1)	3,75 (1)	3,82 (1)	4,44 (1)	4,95 (1)	4,95 (1)
		Низький	кВт	0,42 (1)	0,44 (1)	0,61 (1)	1,02 (1)	0,92 (1)	1,07 (1)	1,25 (1)	1,22 (1)	1,58 (1)	1,64 (1)	1,64 (1)
		Швидкість вентилятора 1	кВт	2,93 (2)	3,00 (2)	3,99 (2)	5,34 (2)	5,78 (2)	7,17 (2)	7,43 (2)	8,26 (2)	10,41 (2)	12,05 (2)	12,05 (2)
		Високий	кВт	2,47 (2)	2,53 (2)	3,58 (2)	4,38 (2)	4,93 (2)	6,08 (2)	6,81 (2)	7,43 (2)	8,75 (2)	10,99 (2)	10,99 (2)
		Середній	кВт	2,05 (2)	2,10 (2)	2,73 (2)	3,18 (2)	3,70 (2)	3,89 (2)	5,51 (2)	5,51 (2)	6,64 (2)	7,82 (2)	7,82 (2)
Теплопродуктивність (стандартні умови)	Низький	кВт	1,49 (2)	1,53 (2)	2,13 (2)	2,23 (2)	2,52 (2)	2,65 (2)	4,07 (2)	4,94 (2)	5,55 (2)	5,55 (2)	5,55 (2)	
	Швидкість вентилятора 1	кВт	0,058 (3)	0,082 (3)	0,096 (3)	0,103 (3)	0,115 (3)	0,222 (3)	0,244 (3)	0,191 (3)	0,298 (3)	0,298 (3)	0,298 (3)	
	Середній	кВт	0,05 (3)	0,06 (3)	0,08 (3)	0,17 (3)	0,17 (3)	0,17 (3)	0,17 (3)	0,17 (3)	0,17 (3)	0,17 (3)	0,17 (3)	
Споживана потужність	Високий	кВт	0,04 (3)	0,06 (3)	0,07 (3)	0,12 (3)	0,11 (3)	0,13 (3)	0,13 (3)	0,13 (3)	0,13 (3)	0,13 (3)	0,13 (3)	
	Низький	кВт	0,04 (3)	0,05 (3)	0,06 (3)	0,07 (3)	0,12 (3)	0,11 (3)	0,13 (3)	0,13 (3)	0,13 (3)	0,13 (3)	0,13 (3)	
Розміри	Блок	VxШxГ	253x728x570			253x1 090x570			253x1 360x570			253x1 680x570		
Корпус	Колір		Метал											
Вентилятор	Тип	Відцентровий (лопаті: Загнуті вперед — криволінійні)												
		Витрата повітря	Високий	м³/год	492 (3)	683 (3)	949 (3)	989 (3)	1 155 (3)	1 534 (3)	1 776 (3)	1 812 (3)	2 090 (3)	2 090 (3)
		Середній	м³/год	398 (3)	592 (3)	734 (3)	850 (3)	989 (3)	1 368 (3)	1 534 (3)	1 455 (3)	1 831 (3)	1 831 (3)	
		Низький	м³/год	319 (3)	421 (3)	503 (3)	646 (3)	1 052 (3)	1 036 (3)	1 036 (3)	1 036 (3)	1 220 (3)	1 220 (3)	
		Швидкість вентилятора 1	м³/год	218 (3)	312 (3)	338 (3)	444 (3)	738 (3)	720 (3)	864 (3)	864 (3)	864 (3)	864 (3)	
Загальний рівень звукової потужності														

Блок каналного типу із середнім ЗСТ

Фанкойл із безщітковим двигуном вентилятора постійного струму (BLDC) для горизонтального прихованого монтажу. Плавне регулювання повітряного потоку та зміна швидкості вентилятора

- Доступний у варіанті централізованого охолодження для 2- і 4-трубних систем
- Економія енергії до 50% завдяки технології безщіткового двигуна постійного струму, на відміну від традиційної технології
- Миттєве регулювання відповідно до зміни температури й відносної вологості
- Низькі рівні шуму при роботі
- Дуже гнучкі рішення: різні типорозміри, можливості підведення труб і підключення клапанів
- Теплообмінник, що містить до 4 рядів
- Наявний статичний тиск до 80 Па при максимальній швидкості



FWP-CT



FWP-CF

Для отримання більш детальної та актуальної інформації скористайтеся QR-кодами.

Внутрішній блок	FWP-CT/CF	04		05		06		08		10		11		15		17									
		2-трубн.																							
Швидкість	мін.	середн.	макс.	мін.	середн.	макс.	мін.	середн.	макс.	мін.	середн.	макс.	мін.	середн.	макс.	мін.	середн.	макс.							
Заявлена швидкість		2,5,7		1,5,7		1,6,7		1,4,7		1,6,7		1,6,7		5,6,7		5,6,7									
Керуюча напруга (E)	V	2,90	8,00	9,00	4,30	7,50	8,40	4,50	7,40	8,30	9,90	3,40	7,60	8,50	3,40	7,60	8,50	6,80	7,50	8,30					
Номинальний повітряний потік (E)	м³/год	109	246	276	171	275	341	195	360	402	305	532	652	333	687	760	333	687	760	1050	1163	1289			
Наявний статичний тиск (E)	Па	10	50	63	19	50	77	19	50	63	17	50	75	12	50	61	12	50	61	40	50	60	40	50	60
Споживана потужність (E)	Вт	6	25	33	10	24	39	10	26	35	22	51	77	11	54	68	11	54	68	105	128	162	105	128	162
Максимальний струм, що поглинається	A	0,32		0,60		0,84		0,84		0,91		0,91		3,52		3,52									
Загальна холодопродуктивність (1)(E)	кВт	0,93	1,76	1,95	1,29	1,95	2,34	1,59	2,74	3,04	1,98	3,26	3,79	2,29	4,34	4,75	2,51	4,91	5,35	6,28	6,81	7,38	7,04	7,64	8,28
Холодопродуктивність за явним теплом (1)(E)	кВт	0,62	1,25	1,39	0,91	1,39	1,66	1,09	1,91	2,11	1,48	2,48	2,92	1,67	3,21	3,51	1,77	3,45	3,76	4,64	5,03	5,46	4,96	5,38	5,84
Клас FCEER (E)		A																							
Витрата води (2)	л/г	161	306	340	222	339	408	274	476	527	343	568	664	394	753	828	432	850	930	1094	1190	1295	1225	1332	1448
Втрата тиску води (2)(E)	кПа	2	5	6	3	6	8	3	7	9	3	8	11	2	7	8	3	10	12	13	16	18	20	23	-
Теплопродуктивність (3)(E)	кВт	0,88	1,21	1,99	1,33	1,98	2,35	1,59	2,80	3,10	2,35	3,71	4,31	2,54	4,76	5,17	2,63	5,03	5,49	6,68	7,22	7,80	7,18	7,80	8,46
Клас FCCOP (E)		B																							
Витрата води (3)	л/г	153	315	346	231	345	408	276	488	538	408	644	749	441	827	898	457	875	955	1162	1256	1356	1248	1355	1471
Втрата тиску води (3)(E)	кПа	1	4	5	2	5	7	2	6	8	4	9	11	2	7	8	3	9	11	12	14	16	17	19	22
Стандартний теплообмінник — кількість рядів		3																							
Повна звукова потужність (4)	дБ (A)	28	49	52	39	50	54	39	50	54	38	52	58	38	55	58	38	55	58	61	63	69	61	63	69
Рівень випромінюваної звукової потужності та звукової потужності на виході (4)(E)	дБ (A)	26	47	50	37	48	52	37	48	52	36	50	56	36	53	56	36	53	56	59	61	67	59	61	67
Рівень звукової потужності на виході (4)(E)	дБ (A)	25	46	49	36	47	51	36	47	51	35	49	55	35	52	55	35	52	55	58	60	66	58	60	66
Вміст води — стандартний теплообмінник	дм³	1,20		1,20		2,20		1,60		3,20		2,50		3,30											
Вміст води — стандартний теплообмінник	дм³	1,20		1,20		2,20		1,60		3,20		2,50		3,30											
Площа перерізу силових кабелів (5)	мм²	1,00		1,00		1,00		1,00		1,00		1,00		1,50		1,50									

(1) Температура води 7°C/12°C, температура повітря за сухим термометром 27°C, вологим термометром 19°C (відносна вологість 47%) відповідно до EN1397:2015 | (2) Температура води 7°C/12°C, температура повітря за сухим термометром 27°C, вологим термометром 19°C (відносна вологість 47%) | (3) Температура води 45°C/40°C, температура повітря 20°C | (4) Звукова потужність вимірюється відповідно до стандартів ISO 3741 та ISO 3742 | (5) Звуковий тиск вимірюється на відстані 4 м в умовах вільного поля, коефіцієнт спрямованості дорівнює 1 | (E) Сертифіковані дані EUROVENT

Блок каналного типу із середнім ЗСТ

Фанкойл із двигуном вентилятора змінного струму для горизонтального прихованого монтажу

- Компактні розміри дозволяють легко встановити блок у вузькому просторі між підвісною стелею й перекриттям
- Теплообмінник, що містить до 4 рядів
- Дренажний піддон для збирання конденсату для теплообмінника та регулюючих клапанів — підключення труб для води з можливістю перенесення на інший бік
- Повітряний фільтр можна легко зняти для очищення
- Наявний статичний тиск до 80 Па при максимальній швидкості



FWB-CT



FWB-CF

Для отримання більш детальної та актуальної інформації скористайтеся QR-кодами.

Внутрішній блок	FWB-CT/CF	04		05		06		08		10		11		15		17									
		2-трубн.																							
Швидкість	мін.	середн.	макс.	мін.	середн.	макс.	мін.	середн.	макс.	мін.	середн.	макс.	мін.	середн.	макс.	мін.	середн.	макс.							
Заявлена швидкість		2,5,7		1,5,7		1,6,7		1,4,7		1,6,7		1,6,7		5,6,7		5,6,7									
Керуюча напруга (E)	V	2,90	8,00	9,00	4,30	7,50	8,40	4,50	7,40	8,30	9,90	3,40	7,60	8,50	3,40	7,60	8,50	6,80	7,50	8,30					
Номинальний повітряний потік (E)	м³/год	109	246	276	171	275	341	195	360	402	305	532	652	333	687	760	333	687	760	1050	1163	1289			
Наявний статичний тиск (E)	Па	10	50	63	19	50	77	19	50	63	17	50	75	12	50	61	12	50	61	40	50	60	40	50	60
Споживана потужність (E)	Вт	6	25	33	10	24	39	10	26	35	22	51	77	11	54	68	11	54	68	105	128	162	105	128	162
Максимальний струм, що поглинається	A	0,40		0,56		0,56		1,10		1,10		3,52		3,52											
Загальна холодопродуктивність (1)(E)	кВт	0,92	1,72	1,90	1,27	1,90	2,27	1,57	2,69	2,96	1,92	3,17	3,68	2,22	4,22	4,63	2,44	4,79	5,23	6,15	6,66	7,21	6,91	7,49	8,12
Холодопродуктивність за явним теплом (1)(E)	кВт	0,61	1,21	1,34	0,89	1,34	1,59	1,07	1,86	2,03	1,42	2,39	2,81	1,60	3,09	3,39	1,70	3,33	3,64	4,51	4,88	5,29	4,83	5,23	5,67
Клас FCEER (E)		D																							
Витрата води (1)	л/г	160	306	340	222	339	408	274	476	527	343	568	664	394	753	828	432	850	930	1095	1191	1295	1225	1333	1448
Втрата тиску води (2)(E)	кПа	2	5	6	3	6	8	3	7	9	3	8	11	2	7	8	3	10	12	13	16	18	20	23	26
Теплопродуктивність (3)(E)	кВт	0,88	1,81	1,99	1,33	1,98	2,35	1,59	2,80	3,10	2,35	3,71	4,31	2,54	4,76	5,17	2,63	5,03	5,49	6,68	7,22	7,80	7,18	7,80	8,46
Клас FCCOP (E)		D																							
Витрата води (3)	л/г	153	315	346	231	345	408	276	488	538	408	644	749	442	827	898	457	875	955	1162	1256	1357	1248	1356	1472
Втрата тиску води (3)(E)	кПа	1	4	5	2	5	7	2	6	8	4	9	11	2	7	8	3	9	11	12	14	16	17	20	23
Стандартний теплообмінник — кількість рядів		3																							
Повна звукова потужність (4)	дБ (A)	28	49	52	39	50	54	39	50	54	38	52	58	38	55	58	38	55	58	61	63	69	61	63	69
Рівень випромінюваної звукової потужності та звукової потужності на виході (4)(E)	дБ (A)	26	47	50	37	48	52	37	48	52	36	50	56	36	53	56	36	53	56	59	61	67	59	61	67
Рівень звукової потужності на виході (4)(E)	дБ (A)	25	46	49	36	47	51	36	47	51	35	49	55	35	52	55	35	52	55	58	60	66	58	60	66
Вміст води — стандартний теплообмінник	дм³	1,20		1,20		2,20		1,60		3,20		2,50		3,30											
Вміст води — стандартний теплообмінник	дм³	1,20		1,20		2,20		1,60		3,20		2,50		3,30											
Площа перерізу силових кабелів (5)	мм²	1,00		1,00		1,00		1,00		1,00		1,00		1,50		1,50									
Тип силового кабелю		N07V-K																							
Площа перерізу силових кабелів (5)	мм²	1,00		1,00		1,00		1,50		1,50		1,50		1,50		1,50									
Топкий запобіжник F	A	1		1		1		1		1		2		2											
Тип топких запобіжників		gG																							
Електроживлення	Фаза/Частота	1~/50																							
Системи керування	Дистанційний керування	FWEC1A / FWEC2A / FWEC3A / FWESCA / FWTOUCH / FWEC2T / FWEC4T																							

(1) Температура води 7°C/12°C, температура повітря за сухим термометром 27°C, вологим термометром 19°C (відносна вологість 47%) відповідно до EN1397:2015 | (2) Температура води 7°C/12°C, температура повітря за сухим термометром 27°C, вологим термометром 19°C (відносна вологість 47%) | (3) Температура води 65°C/55°C, температура повітря 20°C | (4) Звукова потужність вимірюється відповідно до стандартів ISO 3741 та ISO 3742 | (5) Звуковий тиск вимірюється на відстані 4 м в умовах вільного поля, коефіцієнт спрямованості дорівнює 1 | (E) Сертифіковані дані EUROVENT

Блок каналного типу з високим ЗСТ

Фанкойл із безщітковим двигуном вентилятора постійного струму (BLDC) для горизонтального або вертикального монтажу. Плавне регулювання повітряного потоку та зміна швидкості вентилятора

- Економія енергії до 70% з технологією безщіткового двигуна постійного струму порівняно з традиційними системами
- Миттєве регулювання відповідно до зміни температури й відносної вологості
- Низькі рівні шуму при роботі
- Дуже гнучкі рішення: різні типорозміри, можливості підведення труб і підключення клапанів
- Повітряний фільтр можна легко зняти для очищення
- Адаптер для приєднання прямокутного повітропроводу на стороні випуску
- Наявний статичний тиск до 120 Па при максимальній швидкості



Блок каналного типу з високим ЗСТ

Фанкойл із двигуном вентилятора змінного струму для горизонтального або вертикального прихованого монтажу

- Система кріплень для швидкого настінного або стельового монтажу
- Адаптер для приєднання прямокутного повітропроводу на стороні випуску
- Повітряний фільтр можна легко зняти для очищення
- Наявний статичний тиск до 180 Па при максимальній швидкості



Для отримання більш детальної та актуальної інформації скористайтеся QR-кодами.



Внутрішній блок			FWN-AT/AF														
			04	05	06	07	08	10	04	05	06	07	08	10			
			2-трубн.					4-трубн.									
Холодопродуктивність (стандартні умови)	Повна продуктивність	Високий	кВт	3,80	4,65	6,01	6,65	7,57	8,49	3,76	4,61	5,91	6,55	7,46	8,35		
		Середній	кВт	3,47	4,20	5,65	6,25	6,84	7,62	3,44	4,17	5,58	6,17	6,75	7,52		
	Явна продуктивність	Високий	кВт	2,83	3,38	5,22	5,78	6,20	6,84	2,82	3,36	5,17	5,71	6,14	6,77		
		Середній	кВт	2,98	3,56	4,47	5,04	6,29	6,83	2,95	3,53	4,39	4,97	6,19	6,71		
Теплопродуктивність (стандартні умови)	Повна продуктивність	Високий	кВт	2,70	3,19	4,20	4,73	5,60	6,07	2,68	3,17	4,15	4,66	5,52	5,98		
		Середній	кВт	2,19	2,54	3,90	4,35	5,01	5,40	2,18	2,52	3,84	4,30	4,96	5,34		
	Явна продуктивність	Високий	кВт	4,05	4,83	6,42	7,26	7,88	8,93	3,91	3,89	5,72	5,65	7,99	7,94		
		Середній	кВт	3,69	4,36	6,03	6,80	7,11	8,04	3,68	3,66	5,51	5,45	7,47	7,44		
Споживана потужність	Високий	кВт	3,04	3,55	5,59	6,29	6,47	7,28		3,23	5,25	5,21	7,02	6,99			
	Середній	кВт															
	Низький	кВт															
FCEER			C	B			C			B			C				
FCCOP			B	A			C			B			C				
Розміри	Блок	ВхШхГ	559x754x280			559x964x280			559x1170x280			559x754x280			559x1170x280		
Маса	Блок	кг	32,5	33,3	40,6	41,7	47,3	48,7	34,7	35,5	43,2	44,4	50,3	51,7			
Повітряний фільтр	Тип	Акриловий — Клас фільтрації EU2															
Вентилятор	Тип	Відцентровий															
		Кількість	1			2			1			2					
	Витрата повітря	Високий	м³/год	802	791	1238	1203	1606	1581	793	783	1211	1182	1576	1550		
		Середній	м³/год	700	692	1134	1107	1384	1371	694	686	1115	1088	1362	1349		
Низький	м³/год	534	532	1019	1000	1207	1198	531	529	1005	985	1192	1184				
Загальний рівень звукової потужності	Високий	дБА	66,0		69,0		72,0		66,0		69,0		72,0				
	Середній	дБА	61,0		63,0		67,0		61,0		63,0		67,0				
	Низький	дБА	54,0	59,0	61,0	62,0	54,0	59,0	61,0	62,0							
Рівень звукового тиску	Високий	дБА	61,0		64,0		67,0		61,0		64,0		67,0				
	Середній	дБА	56,0		58,0		62,0		56,0		58,0		62,0				
	Низький	дБА	49,0	54,0	56,0	57,0	49,0	54,0	56,0	57,0							
Електричний нагрівач	Споживана потужність (опція)	кВт	2,0		6,0		9,0		2,0		6,0		9,0				
Приєднання труб	Дренаж	ЗД	17														
Електроживлення	Фаза/Частота/Напруга	Гц/В	1~/50/230														
Системи керування	Дротовий пульт дистанційного керування		FWEC3A / FWCSA / FWTOUCH / FWEC10														

Стандартні умови див. у таблиці «Умови вимірювання» в кінці цього каталогу

Для отримання більш детальної та актуальної інформації скористайтеся QR-кодами.



Внутрішній блок			FWD-AT/AF														
			04	06	08	10	12	16	18	04	06	08	10	12	16	18	
			2-трубн.						4-трубн.								
Холодопродуктивність (стандартні умови)	Повна продуктивність	Високий	кВт	3,65	5,71	7,33	8,25	11,86	15,92	17,74	3,62	5,60	7,20	8,10	11,66	15,84	17,66
		Середній	кВт	3,36	5,39	6,63	7,41	10,12	13,83	15,36	3,33	5,32	6,54	7,31	10,00	13,77	15,29
	Явна продуктивність	Високий	кВт	2,74	4,99	6,03	6,68	8,42	11,63	12,92	2,73	4,92	5,97	6,61	8,33	11,59	12,87
		Середній	кВт	2,83	4,16	6,04	6,58	9,22	12,21	13,49	2,80	4,08	5,94	6,46	9,06	12,14	13,41
Теплопродуктивність (стандартні умови)	Повна продуктивність	Високий	кВт	2,59	3,94	5,39	5,86	7,75	10,43	11,40	2,57	3,89	5,31	5,77	7,66	10,38	11,34
		Середній	кВт	2,10	3,66	4,84	5,23	6,35	8,61	9,37	2,09	3,60	4,79	5,17	6,29	8,58	9,34
	Явна продуктивність	Високий	кВт	4,05	6,42	7,88	8,93	12,72	17,29	19,05	3,91	5,72	7,99	7,94	14,43	19,30	19,20
		Середній	кВт	3,69	6,03	7,11	8,04	10,84	15,05	16,40	3,68	5,51	7,47	7,44	12,63	17,17	17,03
Споживана потужність	Високий	кВт	3,04	5,59	6,47	7,28	9,06	12,68	13,73	3,23	5,25	7,02	6,99	10,86	14,88	14,79	
	Середній	кВт															
	Низький	кВт															
Розміри	Блок	ВхШхГ	559x754x280			559x964x280			559x1170x280			718x1170x353			718x1380x353		
Маса	Блок	кг	32,5	40,6	47,3	48,7	65,3	77,0	79,5	34,7	43,2	50,3	51,7	70,9	83,4	85,9	
Повітряний фільтр	Тип	Акрилове волокно — Клас фільтрації G2 (G4 на замовлення)															
Вентилятор	Тип	Відцентровий															
		Кількість	1			2			1			2					
	Витрата повітря	Високий	м³/год	802	1241	1609	1584	2380	3206	3175	794	1212	1573	1550	2328	3186	3155
		Середній	м³/год	700	1134	1384	1371	1898	2641	2604	694	1115	1362	1349	1871	2626	2590
Низький	м³/год	534	1021	1208	1200	1485	2092	2073	532	1004	1194	1186	1466	2084	2065		
Загальний рівень звукової потужності	Високий	дБА	66,0	69,0	72,0	74,0	78,0	66,0	69,0	72,0	74,0						
	Середній	дБА	61,0	63,0	67,0	73,0	61,0	64,0	67,0	73,0							
	Низький	дБА	54,0	59,0	62,0	60,0	54,0	61,0	62,0	60,0							
Рівень звукового тиску	Високий	дБА	61,0	64,0	67,0	69,0	73,0	61,0	64,0	67,0	69,0	73,0					
	Середній	дБА	56,0	58,0	62,0	68,0	56,0	59,0	62,0	68,0							
	Низький	дБА	49,0	54,0	57,0	55,0	64,0	49,0	56,0	57,0	55,0	64,0					
Електричний нагрівач	Споживана потужність (опція)	кВт	2,0	6,0	9,0	12,0	2,0	6,0	9,0	12,0							
Приєднання труб	Дренаж	ЗД	17														
Електроживлення	Фаза/Частота/Напруга	Гц/В	1~/50/230														
Системи керування	Дротовий пульт дистанційного керування		FWEC1A / FWEC2A / FWEC3A / FWCSA / FWTOUCH / FWEC2T / FWEC4T														

Стандартні умови див. у таблиці «Умови вимірювання» в кінці цього каталогу

Блок каналного типу з високим ЗСТ

Фанкойл із безщітковим двигуном вентилятора постійного струму (BLDC) для горизонтального або вертикального монтажу. Плавне регулювання повітряного потоку та зміна швидкості вентилятора

- Економія енергії до 70% з технологією безщіткового двигуна постійного струму порівняно з традиційними системами
- Миттєве регулювання відповідно до зміни температури й відносної вологості
- Низькі рівні шуму при роботі
- Дуже гнучкі рішення: різні типорозміри, можливості підведення труб і підключення клапанів
- Повітряний фільтр можна легко зняти для очищення
- Адаптер для приєднання прямокутного повітропроводу на стороні випуску



FWN-AT_AF_ceiling

Блок каналного типу з високим ЗСТ

Фанкойл із безщітковим двигуном вентилятора постійного струму (BLDC) для горизонтального або вертикального монтажу. Плавне регулювання повітряного потоку та зміна швидкості вентилятора

- Економія енергії до 70% з технологією безщіткового двигуна постійного струму порівняно з традиційними системами
- Миттєве регулювання відповідно до зміни температури й відносної вологості
- Низькі рівні шуму при роботі
- Дуже гнучкі рішення: різні типорозміри, можливості підведення труб і підключення клапанів
- Повітряний фільтр можна легко зняти для очищення
- Адаптер для приєднання прямокутного повітропроводу на стороні випуску



FWN-AT_AF_ceiling

Внутрішній блок			FWN	04AF	05AF	06AF	07AF	08AF	10AF	12AF	16AF	18AF	
Холодопродуктивність (стандартні умови)	Повна продуктивність, 4-трубн.	Високий	кВт	3,76 (1)	4,61 (1)	5,91 (1)	6,55 (1)	7,46 (1)	8,35 (1)	12,1 (1)	16,6 (1)	18,6 (1)	
		Середній	кВт	3,44 (1)	4,17 (1)	5,58 (1)	6,17 (1)	6,75 (1)	7,52 (1)	10,3 (1)	14,5 (1)	16,0 (1)	
	Явна продуктивність, 4-трубн.	Високий	кВт	2,82 (1)	3,36 (1)	5,17 (1)	5,71 (1)	6,14 (1)	6,77 (1)	8,56 (1)	12,2 (1)	13,6 (1)	
		Середній	кВт	2,98 (1)	3,56 (1)	4,47 (1)	5,04 (1)	6,29 (1)	6,83 (1)	9,50 (1)	13,0 (1)	14,3 (1)	
		Низький	кВт	2,70 (1)	3,19 (1)	4,20 (1)	4,73 (1)	5,60 (1)	6,07 (1)	7,98 (1)	11,1 (1)	12,0 (1)	
Прихована продуктивність, 4-трубн.	Середній	кВт	2,19 (1)	2,54 (1)	3,90 (1)	4,35 (1)	5,01 (1)	5,40 (1)	6,51 (1)	9,23 (1)	9,99 (1)		
	Високий	кВт	0,78 (1)	1,05 (1)	1,44 (1)	1,51 (1)	1,17 (1)	1,52 (1)	2,60 (1)	3,60 (1)	4,30 (1)		
Теплопродуктивність (стандартні умови)	Продуктивність, 4-трубн.	Високий	кВт	3,91 (2)	3,89 (2)	5,72 (2)	5,65 (2)	7,99 (2)	7,94 (2)	14,4 (2)	19,3 (2)	19,2 (2)	
		Середній	кВт	3,68 (2)	3,66 (2)	5,51 (2)	5,45 (2)	7,47 (2)	7,44 (2)	12,6 (2)	17,2 (2)	17,0 (2)	
		Низький	кВт	3,23 (2)		5,25 (2)	5,21 (2)	7,02 (2)	6,99 (2)	10,9 (2)	14,9 (2)	14,8 (2)	
Споживана потужність		кВт	0,112		0,152		0,248		0,317	0,452	0,441		
		кВт	0,45	0,40	0,102		0,124		0,144	0,223	0,221		
Клас FCEER				С	В	С							
Клас FCCOP				В		С				В	С		
Розміри	Блок	ВхШхГ	мм	559 x754 x280			559 x964 x280			559 x1 174 x280		718 x1 174 x353	718 x1 384 x353
Маса	Блок		кг	34,7	35,5	43,2	44,4	50,3	51,7	71	83	86	
Теплообмінник	Об'єм води		л	1,29	1,64	1,65	2,13	2,16	2,75	2,99	4,51	5,52	
Додатковий теплообмінник	Об'єм води		л	0,93		1,05		1,17		1,78	2,39		
Повітряний фільтр	Тип			Акриловий — Клас фільтрації EU2									
Вентилятор	Тип			Відцентровий									
	Кількість			1			2						
	Витрата повітря	Високий	м³/год	793	783	1 211	1 182	1 576	1 550	2 332	3 187	3 154	
		Середній	м³/год	694	686	1 115	1 088	1 362	1 349	1 871	2 626	2 590	
Низький		м³/год	531	529	1 005	985	1 192	1 184	1 468	2 083	2 065		
Загальний рівень звукової потужності	Високий	дБА	66 (3)		69 (3)		72 (3)		78 (3)				
	Середній	дБА	61 (3)			63 (3)			73 (3)				
	Низький	дБА	54 (3)	59 (3)	61 (3)	62 (3)		60 (3)	69 (3)				
Рівень звукового тиску	Високий	дБА	59 (4)		58 (4)		64 (4)		69 (4)				
	Середній	дБА	51 (4)		55 (4)		58 (4)		60 (4)	66 (4)	65 (4)		
	Низький	дБА	46 (4)		53 (4)		55 (4)		53 (4)	61 (4)			
Водний потік	Охолодження	Високий	л/г	666 (1)	810 (1)	1 040 (1)	1 148 (1)	1 343 (1)	1 524 (1)	2 160 (1)	2 936 (1)	3 270 (1)	
		Середній	л/г	602 (1)	727 (1)	978 (1)	1 079 (1)	1 203 (1)	1 350 (1)	1 805 (1)	2 542 (1)	2 786 (1)	
		Низький	л/г	491 (1)	584 (1)	904 (1)	998 (1)	1 085 (1)	1 207 (1)	1 475 (1)	2 150 (1)	2 389 (1)	
	Опалення	Високий	л/г	342 (2)	340 (2)	501 (2)	496 (2)	708 (2)		1 278 (2)		1 688 (2)	
		Середній	л/г	322 (2)	320 (2)	483 (2)	477 (2)	660 (2)		1 104 (2)	1 500 (2)	1 480 (2)	
		Низький	л/г	283 (2)		460 (2)	456 (2)	619 (2)		940 (2)	1 309 (2)		
Приєднання труб	Дренаж	ЗД	мм	17									
Вміст води	Первинний теплообмінник		дм³	1,29	1,64	1,65	2,13	2,16	2,75	2,99	4,51	5,52	
Електроживлення	Фаза/Частота/Напруга		Гц/В	1~/50/230									

(1) Охолодження: температура в приміщенні 27°C с.т., 19°C в.т.; температура води на вході 7°C, підвищення температури води 5К. | (2) Нагрівання: температура в приміщенні 20°C с.т., 15°C в.т.; температура води на вході 65°C, зниження температури води 10 К. | (3) Рівень звукової потужності відповідно до ISO3741 | (4) Рівень звукового тиску вимірюється за допомогою мікрофона на відстані 1 м від блока. | Опалення: температура в приміщенні 20°C с.т., 15°C в.т.; температура води на вході 45°C, зниження температури води 5 К.

Внутрішній блок			FWN	04AT	05AT	06AT	07AT	08AT	10AT	12AT	16AT	18AT	
Холодопродуктивність (стандартні умови)	Повна продуктивність, 2-трубн.	Високий	кВт	3,80 (1)	4,65 (1)	6,01 (1)	6,65 (1)	7,57 (1)	8,49 (1)	12,2 (1)	16,8 (1)	18,6 (1)	
		Середній	кВт	3,47 (1)	4,20 (1)	5,65 (1)	6,25 (1)	6,84 (1)	7,62 (1)	10,4 (1)	14,6 (1)	16,2 (1)	
	Явна продуктивність, 2-трубн.	Високий	кВт	2,83 (1)	3,38 (1)	5,22 (1)	5,78 (1)	6,20 (1)	6,84 (1)	8,64 (1)	12,3 (1)	13,6 (1)	
		Середній	кВт	2,98 (1)	3,56 (1)	4,47 (1)	5,04 (1)	6,29 (1)	6,83 (1)	9,66 (1)	13,0 (1)	14,3 (1)	
		Низький	кВт	2,70 (1)	3,19 (1)	4,20 (1)	4,73 (1)	5,60 (1)	6,07 (1)	8,07 (1)	11,2 (1)	12,2 (1)	
Прихована продуктивність, 2-трубн.	Середній	кВт	2,19 (1)	2,54 (1)	3,90 (1)	4,35 (1)	5,01 (1)	5,40 (1)	6,58 (1)	9,29 (1)	10,1 (1)		
	Високий	кВт	0,82 (1)	1,09 (1)	1,54 (1)	1,61 (1)	1,28 (1)	1,66 (1)	2,54 (1)	3,80 (1)	4,30 (1)		
Теплопродуктивність (стандартні умови)	Продуктивність, 2-трубн.	Високий	кВт	4,05 (2)	4,83 (2)	6,42 (2)	7,26 (2)	7,88 (2)	8,93 (2)	12,7 (2)	17,3 (2)	19,1 (2)	
		Середній	кВт	3,69 (2)	4,36 (2)	6,03 (2)	6,80 (2)	7,11 (2)	8,04 (2)	10,8 (2)	15,0 (2)	16,4 (2)	
		Низький	кВт	3,04 (2)	3,55 (2)	5,59 (2)	6,29 (2)	6,47 (2)	7,28 (2)	9,06 (2)	12,7 (2)	13,7 (2)	
Споживана потужність		кВт	0,112		0,152		0,248		0,305	0,445			
		кВт	0,04		0,102		0,124		0,14	0,19			
Клас FCEER				С	В	С							
Клас FCCOP				В		С				В	С		
Розміри	Блок	ВхШхГ	мм	559 x754 x280			559 x964 x280			559 x1 174 x280		718 x1 174 x353	718 x1 384 x353
Маса	Блок		кг	32,5	33,3	40,6	41,7	47,3	48,7	65,3	77	79,5	
Теплообмінник	Об'єм води		л	1,29	1,64	1,65	2,13	2,16	2,75	2,99	4,51	5,52	
Повітряний фільтр	Тип			Акриловий — Клас фільтрації EU2									
Вентилятор	Тип			Відцентровий									
	Кількість			1			2						
	Витрата повітря	Високий	м³/год	802	791	1 238	1 203	1 606	1 581	2 376	3 207	3 174	
		Середній	м³/год	700	692	1 134	1 107	1 384	1 371	1 898	2 641	2 604	
Низький		м³/год	534	532	1 019	1 000	1 207	1 198	1 483	2 092	2 074		
Загальний рівень звукової потужності	Високий	дБА	66 (3)		69 (3)		72 (3)		78 (3)				
	Середній	дБА	61 (3)			63 (3)			67 (3)			73 (3)	
	Низький	дБА	54 (3)	59 (3)	61 (3)	62 (3)		60 (3)	69 (3)				
Рівень звукового тиску	Високий	дБА	59 (4)		58 (4)		64 (4)		69 (4)				
	Середній	дБА	51 (4)		55 (4)		58 (4)		60 (4)	66 (4)	65 (4)		
	Низький	дБА	46 (4)		53 (4)		55 (4)		53 (4)	61 (4)			
Водний потік	Охолодження	Високий	л/г	672 (1)	828 (1)	1 065 (1)	1 202 (1)	1 346 (1)	1 530 (1)	2 158 (1)	2 936 (1)	3 270 (1)	
		Середній	л/г	551 (1)	666 (1)	989 (1)	1 112 (1)	1 206 (1)	1 350 (1)	1 835 (1)	2 584 (1)	2 831 (1)	
		Низький	л/г	495 (1)	581 (1)	936 (1)	1 040 (1)	1 089 (1)	1 276 (1)	1 516 (1)	2 150 (1)	2 365 (1)	
	Опалення	Високий	л/г	706 (2)	850 (2)	1 122 (2)	1 296 (2)	1 373 (2)	1 579 (2)	2 206 (2)	2 988 (2)	3 315 (2)	
		Середній	л/г	587 (2)	694 (2)	1 047 (2)	1 203 (2)	1 239 (2)	1 411 (2)	1 892 (2)	2 640 (2)	2 861 (2)	
		Низький	л/г	531 (2)	611 (2)	994 (2)	1 126 (2)	1 128 (2)	1 264 (2)	1 581 (2)	2 211 (2)	2 388 (2)	
Електричний нагрівач	Споживана потужність	кВт	2,0		6,0		9,0		12				
Приєднання труб	Дренаж	ЗД	мм	17									
Вміст води	Первинний теплообмінник		дм³	1,29	1,64	1,65	2,13	2,16	2,75	2,99	4,51	5,52	
Електроживлення	Фаза/Частота/Напруга		Гц/В	1~/50/230									

(1) Охолодження: температура в приміщенні 27°C с.т., 19°C в.т.; температура води на вході 7°C, підвищення температури води 5К. | (2) Нагрівання: температура в приміщенні 20°C с.т., 15°C в.т.; температура води на вході 45°C, зниження температури води 5 К. | (3) Рівень звукової потужності відповідно до ISO3741 | (4) Рівень звукового тиску вимірюється за допомогою мікрофона на відстані 1 м від блока. | Опалення: температура в приміщенні 20°C с.т., 15°C в.т.; температура води на вході 65°C, зниження температури води 10 К.

Настінний блок

Фанкойл із двигуном вентилятора змінного струму для настінного монтажу

- Естетичний дизайн корпусу
- Оптимальний розподіл повітря
- Легкість монтажу
- Бездротовий пульт дистанційного керування дозволяє керувати блоком на відстані до 9 м
- 3-швидкісний двигун вентилятора
- Широкий робочий діапазон
- Низькі рівні шуму при роботі завдяки тангенціальному вентилятору
- Пожегобезпечна теплоізоляція 1-го класу зі здатністю до самогасіння
- Знімний повітряний фільтр, що миється (здатний до самогасіння, 1 клас)



Для отримання більш детальної та актуальної інформації скористайтеся QR-кодами.

FWT-GT

Внутрішній блок			FWT-GT	02	03	04	05	06
			2-трубн.					
Холодопродуктивність (стандартні умови)	Повна продуктивність	Високий	кВт	2,40	2,67	3,27	4,49	5,21
		Середній	кВт	2,20	2,23	2,79	4,02	4,32
		Низький	кВт	1,94	2,02	2,52	3,76	4,04
	Явна продуктивність	Високий	кВт	1,82	1,99	2,60	3,38	4,03
		Середній	кВт	1,73	1,69	2,21	3,00	3,52
		Низький	кВт	1,50	1,49	1,91	2,77	3,22
Теплопродуктивність (стандартні умови)	Високий	кВт	2,71	2,96	3,71	5,07	6,23	
	Середній	кВт	2,41	2,62	3,29	4,51	5,38	
	Низький	кВт	2,06	2,25	2,75	4,03	4,83	
Споживана потужність	Високий	кВт	0,031	0,032	0,042	0,053	0,072	
	Середній	кВт	0,03		0,04	0,05	0,07	
	Низький	кВт	0,03		0,04	0,04	0,06	
FCEER				D		C	C	D
FCCOP				C		C	C	D
Розміри	Блок	ВхШхГ	мм	288x800x206			310x1 070x224	
Маса	Блок		кг	9,00			14,0	
Корпус	Колір			Білий				
Повітряний фільтр	Тип			Фільтр Saganet, який можна мити				
Вентилятор	Тип			Тангенціальний вентилятор				
	Кількість			1				
	Витрата повітря	Високий	м³/год	442	476	629	866	1 053
		Середній	м³/год	391	425	544	765	883
Низький		м³/год	340	374	442	663	782	
Загальний рівень звукової потужності	Високий	дБА	45,0	48,0	55,0		59,0	
	Середній	дБА	41,0	44,0	50,0	51,0	54,0	
	Низький	дБА	36,0	39,0	45,0	47,0	51,0	
Рівень звукового тиску	Високий	дБА	34,0	35,0	42,0		46,0	
	Середній	дБА	29,0	30,0	39,0	38,0	42,0	
	Низький	дБА	25,0		32,0	34,0	39,0	
Приєднання труб	Дренаж	ЗД	мм	19				
Електроживлення	Фаза/Частота/Напруга		Гц/В	1N~/50/220-240				
Системи керування	Інфрачервоний пульт дистанційного керування			WRC-HPC				
	Дротовий пульт дистанційного керування			MERCA / SRC-HPA				

Стандартні умови див. у таблиці «Умови вимірювання» в кінці цього каталогу



ВНУТРІШНІ БЛОКИ	FWC-BT/BF	FWF-BT/BF	FWF-DT/DF	FWH-AT/AF	FWI-AT/AF	FWZ-AT/AF	FWW-DAT/DAF	FWR-AT/AF		FWL-DAT/DAF	FWS-AT/AF	FWM-DAT/DAF	FWE-DT/DF	FWE-FT/FF	FWP-CT/CF	FWB-CT/CF	FWD-AT/AF	FWN-AT/AF	FWT-GT	
Панелі	Декоративна панель 600x600		BYFQ60B	BYFQ60B	FRAN02A (класи від 2 до 4)	FRAN02A (класи від 2 до 4)														
	Декоративна панель 900x900	BYCQ140C			FRAN06A (класи від 6 до 8)	FRAN06A (класи від 6 до 8)														
	Декоративна панель з ефектом Коанда 600x600				FCND02A (класи від 2 до 4)	FCND02A (класи від 2 до 4)														
	Дизайнерська панель			BYFQ60CW (біла) BYFQ60CS (срібляста)																
	Адаптер для дизайнерської панелі			EKR1P1CASSA																
	Проставка панелі для зменшення монтажної висоти	KDBQ44B60	KDBQ44B60	KDBQ44B60																
	Ущільнюючий елемент отвору для випуску повітря	KDBHQ55C140	KDBH44BA60	KDBH44BA60																
	Патрубок для подачі свіжого повітря				SPFA11A (класи від 2 до 4) SPFA12A (класи від 6 до 8)	SPFA11A (класи від 2 до 4) SPFA12A (класи від 6 до 8)														
	Камера розподілу повітря				PPAI02A (класи від 2 до 4) PPAI06A (класи від 6 до 8)	PPAI02A (класи від 2 до 4) PPAI06A (класи від 6 до 8)														
	Задня панель						ERP02A6 (2 клас) ERP03A6 (3 клас) ERP06A6 (6 клас) ERP10A6 (8 клас)	ERP02A6 (2 клас) ERP03A6 (класи 25 і 3) ERP06A6 (класи 35, 4 і 6) ERP10A6 (класи 8 і 10)	ERP02A6 (2 клас) ERP03A6 (3 клас) ERP06A6 (6 клас) ERP10A6 (8 клас)		ERP02A6 (класи 1, 15 і 2) ERP03A6 (класи 25 і 3) ERP06A6 (класи 35, 4 і 6) ERP10A6 (класи 8 і 10)									
Повітрозабірні і повітродозподільні решітки						EAIDF02A6 (2 клас) EAIDF03A6 (3 клас) EAIDF06A6 (6 клас) EAIDF10A6 (10 клас)	EAIDF02A6 (класи 1, 15 і 2) EAIDF03A6 (класи 25 і 3) EAIDF06A6 (класи 35, 4 і 6) EAIDF10A6 (класи 8 і 10)	EAIDF02A6 (2 клас) EAIDF03A6 (3 клас) EAIDF06A6 (6 клас) EAIDF10A6 (10 клас)		EAIDF02A6 (класи 1, 15 і 2) EAIDF03A6 (класи 25 і 3) EAIDF06A6 (класи 35, 4 і 6) EAIDF10A6 (класи 8 і 10)	EAIDF02A6 (2 клас) EAIDF03A6 (3 клас) EAIDF06A6 (6 клас) EAIDF10A6 (10 клас)	EAIDF02A6 (класи 1, 15 і 2) EAIDF03A6 (класи 25 і 3) EAIDF06A6 (класи 35, 4 і 6) EAIDF10A6 (класи 8 і 10)								
Системи індивідуального керування та мережа	Дротовий пульт ДК (стандартний)	BRC315D	BRC315D		FWEC1A					FWEC1A			FWEC1A	FWEC1A			FWEC1A	FWEC1A	MERCA	
	Дротовий пульт ДК (удосконалений)				FWEC2A					FWEC2A			FWEC2A	FWEC2A			FWEC2A	FWEC2A		
	Дротовий пульт ДК (удосконалений плюс)				FWEC3A	FWEC3A	FWEC3A	FWEC3A	FWEC3A	FWEC3A	FWEC3A	FWEC3A	FWEC3A	FWEC3A	FWEC3A	FWEC3A	FWEC3A	FWEC3A	FWEC3A	
	Спрощений електронний пульт керування (2 труби)				FWEC10	FWEC2T	FWEC10	FWEC10	FWEC2T	FWEC10	FWEC2T	FWEC10	FWEC2T	FWEC2T	FWEC10	FWEC2T	FWEC2T	FWEC10	FWEC2T	
	Спрощений електронний пульт керування (4 труби)				FWEC10	FWEC4T	FWEC10	FWEC10	FWEC4T	FWEC10	FWEC4T	FWEC10	FWEC4T	FWEC4T	FWEC10	FWEC4T	FWEC4T	FWEC10	FWEC4T	
	Бездротовий пульт ДК (тепловий насос)	BRC7F532F	BRC7E530																	WRC-HPC
	Електромеханічний пульт							ECFWMB6			ECFWMB6		ECFWMB6							
	Пульт керування спліт-системою — плата керування потужністю				FWECSAP	FWECSAP	FWECSAP	FWECSAP	FWECSAP	FWECSAP	FWECSAP	FWECSAP	FWECSAP	FWECSAP	FWECSAP	FWECSAP	FWECSAP	FWECSAP	FWECSAP	FWECSAP
	Пульт керування спліт-системою — панель керування				FWECSAC	FWECSAC	FWECSAC	FWECSAC	FWECSAC	FWECSAC	FWECSAC	FWECSAC	FWECSAC	FWECSAC	FWECSAC	FWECSAC	FWECSAC	FWECSAC	FWECSAC	FWECSAC
	Пульт керування спліт-системою — сенсорна панель керування				FWTOUCHW (біла) FWTOUCHB (чорна) FWTOUCHG (сіра)	FWTOUCHW (біла) FWTOUCHB (чорна) FWTOUCHG (сіра)	FWTOUCHW (біла) FWTOUCHB (чорна) FWTOUCHG (сіра)	FWTOUCHW (біла) FWTOUCHB (чорна) FWTOUCHG (сіра)	FWTOUCHW (біла) FWTOUCHB (чорна) FWTOUCHG (сіра)	FWTOUCHW (біла) FWTOUCHB (чорна) FWTOUCHG (сіра)	FWTOUCHW (біла) FWTOUCHB (чорна) FWTOUCHG (сіра)	FWTOUCHW (біла) FWTOUCHB (чорна) FWTOUCHG (сіра)	FWTOUCHW (біла) FWTOUCHB (чорна) FWTOUCHG (сіра)	FWTOUCHW (біла) FWTOUCHB (чорна) FWTOUCHG (сіра)	FWTOUCHW (біла) FWTOUCHB (чорна) FWTOUCHG (сіра)	FWTOUCHW (біла) FWTOUCHB (чорна) FWTOUCHG (сіра)	FWTOUCHW (біла) FWTOUCHB (чорна) FWTOUCHG (сіра)	FWTOUCHW (біла) FWTOUCHB (чорна) FWTOUCHG (сіра)	FWTOUCHW (біла) FWTOUCHB (чорна) FWTOUCHG (сіра)	FWTOUCHW (біла) FWTOUCHB (чорна) FWTOUCHG (сіра)
Комплект для вбудовування для дротового пульта дистанційного керування							FWECKA	FWECKA	FWECKA			FWECKA								
Комплект для вбудовування для спрощеного пульта керування							FWCKRX (права сторона) FWCKLX (ліва сторона)	FWCKRX (права сторона) FWCKLX (ліва сторона)	FWCKRX (права сторона) FWCKLX (ліва сторона)			FWCKRX (права сторона) FWCKLX (ліва сторона)								
Комплект для настінного кріплення дротового пульта дистанційного керування				FWFCKA	FWFCKA	FWFCKA	FWFCKA	FWFCKA	FWFCKA	FWFCKA	FWFCKA	FWFCKA	FWFCKA	FWFCKA	FWFCKA	FWFCKA	FWFCKA	FWFCKA	FWFCKA	
Системи централізованого керування	Централізований пульт ДК	DCS302CA51	DCS302CA51																	
	Універсальний пульт керування увімкн/вимкн	DCS301BA51	DCS301BA51																	
	Програмований таймер	DST301BA51	DST301BA51																	
Система керування будинком та інтерфейс за стандартним протоколом	Intelligent Touch Manager	DCM601A5A	DCM601A5A																	
	Intelligent Touch Controller	DCS601C51C	DCS601C51C																	

1. Код декоративної панелі включає бездротовий пульт ДК

ВНУТРІШНІ БЛОКИ	FWC-BT/BF	FWF-BT/BF	FWF-DT/DF	FWH-AT/AF	FWI-AT/AF	FWZ-AT/AF	FWW-DAT/DAF	FWR-AT/AF		FWL-DAT/DAF	FWS-AT/AF	FWM-DAT/DAF	FWE-DT/DF	FWE-FT/FF	FWP-CT/CF	FWB-CT/CF	FWD-AT/AF	FWN-AT/AF	FWT-GT	
Клапани вмикання/вимикання 230 В	Комплект 3-ходового клапана вмикання/вимикання 230 В (2-трубн.)	EKMV3C09B	EKMV3C09B	EKWV3V3W5A	E2C3V02A (класи від 2 до 4) E2C3V06A (класи від 6 до 8)	E2C3V02A (класи від 2 до 4) E2C3V06A (класи від 6 до 8)	E2MV03A6 (класи 2, 3 і 6) E2MV10A6 (8 клас)	E2MV03A6 (класи від 1 до 35) E2MV06A6 (класи 4 і 6) E2MV10A6 (класи 8 і 10)	E2MV03A6 (класи 2, 3 і 6) E2MV10A6 (8 клас)		E2MV03A6 (класи від 1 до 35) E2MV06A6 (класи 4 і 6) E2MV10A6 (класи 8 і 10)	E2MV03A6 (класи 2, 3 і 6) E2MV10A6 (8 клас)	E2MV03A6 (класи від 1 до 35) E2MV06A6 (класи 4 і 6) E2MV10A6 (класи 8 і 10)	E3V2VN02V3WA	EK02WV3V3W5A (класи від 4 до 10) EK04WV3V3W5A (класи 14 і 16) EK06WV3V3W5A (класи 20 і 24)	E4V2N05OV3WA (класи 4 і 5) E4V2N08OV3WA (класи 6 і 8) E2MV10B6 (класи від 10 до 17)	E4V2N05OV3WA (класи 4 і 5) E4V2N08OV3WA (класи 6 і 8) E2MV10B6 (класи від 10 до 17)	ED2MV04A6 (4 клас) ED2MV10A6 (класи 6, 8 і 10) ED2MV18A6 (класи від 12 до 18)	ED2MV04A6 (класи 4 і 5) ED2MV10A6 (класи від 6 до 10) ED2MV18A6 (класи від 12 до 18)	
	Комплект 3-ходового клапана вмикання/вимикання 230 В (4-трубн.)	EKMV3C09B x2	EKMV3C09B x2	EKWV3V3W5A x2	E4C3V02A (класи від 2 до 4) E4C3V06A (класи від 6 до 8)	E4C3V02A (класи від 2 до 4) E4C3V06A (класи від 6 до 8)	E4MV03A6 (класи 2, 3 і 6) E4MV10A6 (8 клас)	E4MV03A6 (класи від 1 до 35) E4MV06A6 (класи 4 і 6) E4MV10A6 (класи 8 і 10)	E4MV03A6 (класи 2, 3 і 6) E4MV10A6 (8 клас)		E4MV03A6 (класи від 1 до 35) E4MV06A6 (класи 4 і 6) E4MV10A6 (класи 8 і 10)	E4MV03A6 (класи 2, 3 і 6) E4MV10A6 (8 клас)	E4MV03A6 (класи від 1 до 35) E4MV06A6 (класи 4 і 6) E4MV10A6 (класи 8 і 10)	E3V4VN02V3WA	EK02WV3V3W5A x2 (класи від 4 до 10) EK04WV3V3W5A x2 (класи 14 і 16) EK06WV3V3W5A x2 (класи 20 і 24)	E4V2N05OV3WA + E4VHN08OV3WA (класи від 4 до 5) E4V2N08OV3WA + E4VHN08OV3WA (класи від 6 до 8) E2MV10B6 + E4VHN17OV3WA (класи від 10 до 17)	E4V2N05OV3WA + E4VHN08OV3WA (класи від 4 до 5) E4V2N08OV3WA + E4VHN08OV3WA (класи від 6 до 8) E2MV10B6 + E4VHN17OV3WA (класи від 10 до 17)	ED4MV04A6 (4 клас) ED4MV10A6 (класи 6, 8 і 10) ED4MV18A6 x2 (класи від 12 до 18)	ED4MV04A6 (класи 4 і 5) ED4MV10A6 (класи від 6 до 10) ED2MV18A6 x2 (класи від 12 до 18)	
	Комплект 2-ходового клапана вмикання/вимикання 230 В (2-трубн.)	EKMV2C09B	EKMV2C09B	EKWV2V3W5A	E2C2V02A (класи від 2 до 4) E2C2V06A (класи від 6 до 8)	E2C2V02A (класи від 2 до 4) E2C2V06A (класи від 6 до 8)								E2V2VN01V3WA	EK02WV2V3W5A (класи від 4 до 10) EK04WV2V3W5A (класи 14 і 16) EK06WV2V3W5A (класи 20 і 24)			ED2MV2B04A6 (4 клас) ED2MV2B10A6 (класи від 6 до 10) ED2MV2B18A6 (класи від 12 до 18)	ED2MV2B04A6 (класи 4 і 5) ED2MV2B10A6 (класи від 6 до 10) ED2MV2B18A6 (класи від 12 до 18)	
	Комплект 2-ходового клапана вмикання/вимикання 230 В (4-трубн.)	EKMV2C09B x 2	EKMV2C09B x 2	EKWV2V3W5A x 2	E4C2V02A (класи від 2 до 4) E4C2V06A (класи від 6 до 8)	E4C2V02A (класи від 2 до 4) E4C2V06A (класи від 6 до 8)								E2V4VN01V3WA	EK02WV2V3W5A (класи від 4 до 10) EK04WV2V3W5A (класи 14 і 16) EK06WV2V3W5A (класи 20 і 24)	E2MV2B07A6 + E2MV2B07A6 (класи від 4 до 8) E2MV2B10A6 + E2MV2B07A6 (класи від 10 до 17)	E2MV2B07A6 + E2MV2B07A6 (класи від 4 до 8) E2MV2B10A6 + E2MV2B07A6 (класи від 10 до 17)	ED4MV2B04A6 (4 клас) ED4MV2B10A6 (класи від 6 до 10) ED2MV2B18A6 x2 (класи від 12 до 18)	ED4MV2B04A6 (класи 4 і 5) ED4MV2B10A6 (класи від 6 до 10) ED2MV2B18A6 x2 (класи від 12 до 18)	
	Комплект 2-ходового клапана вмикання/вимикання 230 В (теплообмінник охолодження)						E2MV2B07A6 (класи 2, 3 і 6) E2MV2B10A6 (8 клас)	E2MV2B07A6 (класи від 1 до 6) E2MV2B10A6 (класи 8 і 10)	E2MV2B07A6 (класи від 2 до 6) E2MV2B10A6 (8 клас)		E2MV2B07A6 (класи від 1 до 6) E2MV2B10A6 (класи 8 і 10)	E2MV2B07A6 (класи від 2 до 6) E2MV2B10A6 (8 клас)	E2MV2B07A6 (класи від 1 до 6) E2MV2B10A6 (класи 8 і 10)			E2MV2B07A6 (класи від 4 до 8) E2MV2B10A6 (класи від 10 до 17)	E2MV2B07A6 (класи від 4 до 8) E2MV2B10A6 (класи від 10 до 17)			
	Комплект 2-ходового клапана вмикання/вимикання 230 В (додатковий теплообмінник)						E2MV2B07A6	E2MV2B07A6	E2MV2B07A6		E2MV2B07A6	E2MV2B07A6	E2MV2B07A6			E2MV2B07A6	E2MV2B07A6			
	Комплект 3-ходового клапана вмикання/вимикання 230 В (додатковий теплообмінник)															E4VHN08OV3WA (класи від 4 до 8) E4VHN17OV3WA (класи від 10 до 17)	E4VHN08OV3WA (класи від 4 до 8) E4VHN17OV3WA (класи від 10 до 17)			
	Комплект спрощеного 3-ходового клапана вмикання/вимикання 230 В (2-трубн.)						E2MVD03A6 (класи 2 і 3) E2MVD06A6 (6 клас) E2MVD10A6 (8 клас)	E2MVD03A6 (класи від 1 до 35) E2MVD06A6 (класи 4 і 6) E2MVD10A6 (класи 8 і 10)	E2MVD03A6 (класи 2 і 3) E2MVD06A6 (6 клас) E2MVD10A6 (8 клас)		E2MVD03A6 (класи від 1 до 35) E2MVD06A6 (класи 4 і 6) E2MVD10A6 (класи 8 і 10)	E2MVD03A6 (класи 2 і 3) E2MVD06A6 (6 клас) E2MVD10A6 (8 клас)	E2MVD03A6 (класи від 1 до 35) E2MVD06A6 (класи 4 і 6) E2MVD10A6 (класи 8 і 10)							
Комплект спрощеного 3-ходового клапана вмикання/вимикання 230 В (4-трубн.)						E4MVD03A6 (класи 2 і 3) E4MVD06A6 (6 клас) E4MVD10A6 (8 клас)	E4MVD03A6 (класи від 1 до 35) E4MVD06A6 (класи 4 і 6) E4MVD10A6 (класи 8 і 10)	E4MVD03A6 (класи 2 і 3) E4MVD06A6 (6 клас) E4MVD10A6 (8 клас)		E4MVD03A6 (класи від 1 до 35) E4MVD06A6 (класи 4 і 6) E4MVD10A6 (класи 8 і 10)	E4MVD03A6 (класи 2 і 3) E4MVD06A6 (6 клас) E4MVD10A6 (8 клас)	E4MVD03A6 (класи від 1 до 35) E4MVD06A6 (класи 4 і 6) E4MVD10A6 (класи 8 і 10)								
Клапани вмикання/вимикання 24 В	Комплект 3-ходового клапана вмикання/вимикання 24 В (теплообмінник охолодження)				E2C324V02A (класи від 2 до 4) E2C324V06A (класи від 6 до 8)	E2C324V02A (класи від 2 до 4) E2C324V06A (класи від 6 до 8)	E2M2V03A6 (класи 2 і 3) E2M2V06A6 (6 клас) E2M2V10A6 (8 клас)	E2M2V03A6 (класи від 1 до 35) E2M2V06A6 (класи 4 і 6) E2M2V10A6 (класи 8 і 10)	E2M2V03A6 (класи 2 і 3) E2M2V06A6 (6 клас) E2M2V10A6 (8 клас)		E2M2V03A6 (класи від 1 до 35) E2M2V06A6 (класи 4 і 6) E2M2V10A6 (класи 8 і 10)	E2M2V03A6 (класи 2 і 3) E2M2V06A6 (6 клас) E2M2V10A6 (8 клас)	E2M2V03A6 (класи від 1 до 35) E2M2V06A6 (класи 4 і 6) E2M2V10A6 (класи 8 і 10)		E4V2N05O24WA (класи 4 і 5) E4V2N08O24WA (класи 6 і 8) E4V2N17O24WA (класи від 10 до 17)	E4V2N05O24WA (класи 4 і 5) E4V2N08O24WA (класи 6 і 8) E4V2N17O24WA (класи від 10 до 17)				
	Комплект 3-ходового клапана вмикання/вимикання 24 В (4-трубн.)				E4C324V02A (класи від 2 до 4) E4C324V06A (класи від 6 до 8)	E4C324V02A (класи від 2 до 4) E4C324V06A (класи від 6 до 8)	E4M2V03A6 (класи 2 і 3) E4M2V06A6 (6 клас) E4M2V10A6 (8 клас)	E4M2V03A6 (класи від 1 до 35) E4M2V06A6 (класи 4 і 6) E4M2V10A6 (класи 8 і 10)	E4M2V03A6 (класи 2 і 3) E4M2V06A6 (6 клас) E4M2V10A6 (8 клас)		E4M2V03A6 (класи від 1 до 35) E4M2V06A6 (класи 4 і 6) E4M2V10A6 (класи 8 і 10)	E4M2V03A6 (класи 2 і 3) E4M2V06A6 (6 клас) E4M2V10A6 (8 клас)	E4M2V03A6 (класи від 1 до 35) E4M2V06A6 (класи 4 і 6) E4M2V10A6 (класи 8 і 10)							
	Комплект 2-ходового клапана вмикання/вимикання 24 В (теплообмінник охолодження)				E2C224V02A (класи від 2 до 4) E2C224V06A (класи від 6 до 8)	E2C224V02A (класи від 2 до 4) E2C224V06A (класи від 6 до 8)	E2M2V207A6 (класи 2, 3 і 6) E2M2V210A6 (8 клас)	E2M2V207A6 (класи від 1 до 6) E2M2V210A6 (класи 8 і 10)	E2M2V207A6 (класи 2, 3 і 6) E2M2V210A6 (8 клас)		E2M2V207A6 (класи від 1 до 35) E2M2V210A6 (класи 8 і 10)	E2M2V207A6 (класи 2, 3 і 6) E2M2V210A6 (8 клас)	E2M2V207A6 (класи від 1 до 35) E2M2V210A6 (класи 8 і 10)		E2M2V207A6 (класи від 4 до 8) E2M2V210A6 (класи від 10 до 17)	E2M2V207A6 (класи від 4 до 8) E2M2V210A6 (класи від 10 до 17)				
	Комплект 2-ходового клапана вмикання/вимикання 24 В (додатковий теплообмінник)				E4C224V02A (класи від 2 до 4) E4C224V06A (класи від 6 до 8)	E4C224V02A (класи від 2 до 4) E4C224V06A (класи від 6 до 8)	E2M2V207A6	E2M2V207A6	E2M2V207A6		E2M2V207A6	E2M2V207A6	E2M2V207A6			E2M2V207A6	E2M2V207A6			
	Комплект 2-ходового клапана вмикання/вимикання 24 В (4-трубн.)															E2M2V207A6 + E2M2V207A6 (класи від 4 до 8) E2M2V210A6 + E2M2V207A6 (класи від 10 до 17)	E2M2V207A6 + E2M2V207A6 (класи від 4 до 8) E2M2V210A6 + E2M2V207A6 (класи від 10 до 17)			

ВНУТРІШНІ БЛОКИ	FWC-BT/BF	FWF-BT/BF	FWF-DT/DF	FWH-AT/AF	FWI-AT/AF	FWZ-AT/AF	FWV-DAT/DAF	FWR-AT/AF		FWL-DAT/DAF	FWS-AT/AF	FWM-DAT/DAF	FWE-DT/DF	FWE-FT/FF	FWP-CT/CF	FWB-CT/CF	FWD-AT/AF	FWN-AT/AF	FWT-GT	
Пропорційні клапани	Комплект 3-ходового пропорційного клапана (2-трубн.)			E2C3PV02A (класи від 2 до 4) E2C3PV06A (класи від 6 до 8)	E2C3PV02A (класи від 2 до 4) E2C3PV06A (класи від 6 до 8)	E2MPV03A6 (класи 2 і 3) E2MPV06A6 (6 клас) E2MPV10A6 (8 клас)	E2MPV03A6 (класи від 1 до 35) E2MPV06A6 (класи 4 і 6) E2MPV10A6 (класи 8 і 10)	E2MPV03A6 (6 клас) E2MPV06A6 (6 клас) E2MPV10A6 (8 клас)		E2MPV03A6 (класи від 1 до 35) E2MPV06A6 (класи 4 і 6) E2MPV10A6 (класи 8 і 10)	E2MPV03A6 (класи 2 і 3) E2MPV06A6 (6 клас) E2MPV10A6 (8 клас)	E2MPV03A6 (класи від 1 до 35) E2MPV06A6 (6 клас) E2MPV10A6 (8 клас)	E4V2PN04V3DA (класи від 3 до 5) E4V2PN06V3DA (класи від 6 до 8) E4V2PN10V3DA (класи 10 і 11)		E4V2N05P24WA (класи 4 і 5) E4V2N08P24WA (класи 6 і 8) E2MPV10A6 (класи від 10 до 17)	E4V2N05P24WA (класи 4 і 5) E4V2N08P24WA (класи 6 і 8) E2MPV10A6 (класи від 10 до 17)				
	Комплект 3-ходового пропорційного клапана (додатковий теплообмінник)			E4C3PV02A (класи від 2 до 4) E4C3PV06A (класи від 6 до 8)	E4C3PV02A (класи від 2 до 4) E4C3PV06A (класи від 6 до 8)										E4VHN08P24WA (класи від 4 до 8) E4VHN17P24WA (класи від 10 до 17)	E4VHN08P24WA (класи від 4 до 8) E4VHN17P24WA (класи від 10 до 17)				
	Комплект 3-ходового пропорційного клапана (4-трубн.)					E4MPV03A6 (класи 2 і 3) E4MPV06A6 (6 клас) E4MPV10A6 (8 клас)	E4MPV03A6 (класи від 1 до 35) E4MPV06A6 (класи 4 і 6) E4MPV10A6 (класи 8 і 10)	E4MPV03A6 (класи 2 і 3) E4MPV06A6 (6 клас) E4MPV10A6 (8 клас)		E4MPV03A6 (класи від 1 до 35) E4MPV06A6 (класи 4 і 6) E4MPV10A6 (класи 8 і 10)	E4MPV03A6 (класи 2 і 3) E4MPV06A6 (6 клас) E4MPV10A6 (8 клас)	E4MPV03A6 (класи від 1 до 35) E4MPV06A6 (6 клас) E4MPV10A6 (8 клас)	E4V4PN04V3DA (класи від 3 до 5) E4V4PN06V3DA (класи від 6 до 8) E4V4PN10V3DA (класи 10 і 11)		E4V2N05P24WA + E4VHN08P24WA (класи 4 і 5) E4V2N08P24WA + E4VHN08P24WA (класи 6 і 8) E2MPV10A6 + E4VHN17P24WA (класи від 10 до 17)	E4V2N05P24WA + E4VHN08P24WA (класи 4 і 5) E4V2N08P24WA + E4VHN08P24WA (класи 6 і 8) E2MPV10A6 + E4VHN17P24WA (класи від 10 до 17)				
	Комплект 2-ходового пропорційного клапана (теплообмінник охолодження)			E2C2PV02A (класи від 2 до 4) E2C2PV06A (класи від 6 до 8)	E2C2PV02A (класи від 2 до 4) E2C2PV06A (класи від 6 до 8)	E2MPV207A6 (класи 2, 3 і 6) E2MPV210A6 (8 клас)	E2MPV207A6 (класи від 1 до 6) E2MPV210A6 (класи 8 і 10)	E2MPV207A6 (класи 2, 3 і 6) E2MPV210A6 (8 клас)		E2MPV207A6 (класи від 1 до 6) E2MPV210A6 (класи 8 і 10)	E2MPV207A6 (класи 2, 3 і 6) E2MPV210A6 (8 клас)	E2MPV207A6 (класи від 1 до 6) E2MPV210A6 (класи 8 і 10)			E2MPV207A6 (класи від 4 до 8) E2MPV210A6 (класи від 10 до 17)	E2MPV207A6 (класи від 4 до 8) E2MPV210A6 (класи від 10 до 17)				
	Комплект 2-ходового пропорційного клапана (додатковий теплообмінник)			E4C2PV02A (класи від 2 до 4) E4C2PV06A (класи від 6 до 8)	E4C2PV02A (класи від 2 до 4) E4C2PV06A (класи від 6 до 8)	E2MPV207A6	E2MPV207A6	E2MPV207A6		E2MPV207A6	E2MPV207A6	E2MPV207A6			E2MPV207A6	E2MPV207A6				
	Комплект 2-ходового пропорційного клапана (4-трубн.)															E2MPV207A6 + E2MPV207A6 (класи від 4 до 8) E2MPV210A6 + E2MPV207A6 (класи від 10 до 17)	E2MPV207A6 + E2MPV207A6 (класи від 4 до 8) E2MPV210A6 + E2MPV207A6 (класи від 10 до 17)			
Керовані клапани, що не залежать від перепаду тиску	Керовані клапани вмикання/вимикання, що не залежать від перепаду тиску, 230 В (2-трубн.)			E2C2PICV02A (класи від 2 до 4) E2C2PICV06A (класи від 6 до 8)	E2C2PICV02A (класи від 2 до 4) E2C2PICV06A (класи від 6 до 8)	FWZSVPIC2V15 (2 клас) FWZSVPIC2V20 (класи 3 і 6) FWZSVPIC2V25 (8 клас)	FWZSVPIC2V15 (1 клас) FWZSVPIC2V20 (класи від 15 до 25) FWZSVPIC2V25 (класи від 3 до 6) FWZSVPIC2V25 (класи від 8 до 10)	FWZSVPIC2V15 (2 клас) FWZSVPIC2V20 (класи 3 і 6) FWZSVPIC2V25 (8 клас)		FWZSVPIC2V15 (1 клас) FWZSVPIC2V20 (класи від 15 до 25) FWZSVPIC2V25 (класи від 3 до 6) FWZSVPIC2V25 (класи від 8 до 10)	FWZSVPIC2V15 (2 клас) FWZSVPIC2V20 (класи 3 і 6) FWZSVPIC2V25 (8 клас)	FWZSVPIC2V15 (1 клас) FWZSVPIC2V20 (класи від 15 до 25) FWZSVPIC2V25 (класи від 3 до 6) FWZSVPIC2V25 (класи від 8 до 10)			FWBVPIC2V15 (класи 4 і 6) FWBVPIC2V20 (класи 8 і 10) FWBVPIC2V25 (класи від 11 до 17)	FWBVPIC2V15 (класи 4 і 6) FWBVPIC2V20 (класи 8 і 10) FWBVPIC2V25 (класи від 11 до 17)	FWDNVPIC2V20 (класи 4 і 6) FWDNVPIC2V25 (класи 8 і 10) FWDNVPIC2V32 (класи від 12 до 18)	FWDNVPIC2V20 (класи від 4 до 7) FWDNVPIC2V25 (класи 8 і 10) FWDNVPIC2V32 (класи від 12 до 18)		
	Керовані клапани вмикання/вимикання, що не залежать від перепаду тиску, 230 В (4-трубн.)			E4C2PICV02A (класи від 2 до 4) E4C2PICV06A (класи від 6 до 8)	E4C2PICV02A (класи від 2 до 4) E4C2PICV06A (класи від 6 до 8)	FWZSVPIC2V1515 (2 клас) FWZSVPIC2V2015 (класи 3 і 6) FWZSVPIC2V2520 (8 клас)	FWZSVPIC2V1010 (1 клас) FWZSVPIC2V1515 (класи від 15 до 25) FWZSVPIC2V2015 (класи від 3 до 6) FWZSVPIC2V2520 (класи від 8 до 10)	FWZSVPIC2V1515 (2 клас) FWZSVPIC2V2015 (класи 3 і 6) FWZSVPIC2V2520 (8 клас)		FWZSVPIC2V1010 (1 клас) FWZSVPIC2V1515 (класи від 15 до 25) FWZSVPIC2V2015 (класи від 3 до 6) FWZSVPIC2V2520 (класи від 8 до 10)	FWZSVPIC2V1515 (2 клас) FWZSVPIC2V2015 (класи 3 і 6) FWZSVPIC2V2520 (8 клас)	FWZSVPIC2V1010 (1 клас) FWZSVPIC2V1515 (класи від 15 до 25) FWZSVPIC2V2015 (класи від 3 до 6) FWZSVPIC2V2520 (класи від 8 до 10)			FWBVPIC2V1515LF (класи 4 і 5) FWBVPIC2V1515 (6 клас) FWBVPIC2V2015 (класи 8 і 10) FWBVPIC2V2515 (класи від 11 до 17)	FWBVPIC2V1515LF (класи 4 і 5) FWBVPIC2V1515 (6 клас) FWBVPIC2V2015 (класи 8 і 10) FWBVPIC2V2515 (класи від 11 до 17)	FWDNVPIC2V2015 (класи 4 і 6) FWDNVPIC2V2520 (класи 8 і 10) FWDNVPIC2V3220 (класи від 12 до 18)	FWDNVPIC2V20 (класи від 4 до 7) FWDNVPIC2V25 (класи 8 і 10) FWDNVPIC2V32 (класи від 12 до 18)		
	Керовані клапани, що не залежать від перепаду тиску, модулюючі, 24 В (2-трубн.)			E2C2PRPICV02A (класи від 2 до 4) E2C2PRPICV06A (класи від 6 до 8)	E2C2PRPICV02A (класи від 2 до 4) E2C2PRPICV06A (класи від 6 до 8)															
	Керовані клапани, що не залежать від перепаду тиску, модулюючі, 24 В (4-трубн.)			E4C2PRPICV02A (класи від 2 до 4) E4C2PRPICV06A (класи від 6 до 8)	E4C2PRPICV02A (класи від 2 до 4) E4C2PRPICV06A (класи від 6 до 8)															
Адаптери	Зовнішній корпус/Монтажна площадка для додаткової плати (для блоків, у яких немає місця в розподільній коробці)	KRP1H98A	KRP1BB101																	
	Дротовий адаптер для підключення стороннього електрообладнання	KRP2A52 (2) KRP4AA53 (2)	KRP2A52 (2) KRP4AA53 (2)																	
	Дистанційне вмикання/вимикання		EKROROA																	
	Дистанційний датчик	KRCS01-4	KRCS01-1																	
	Опціональна плата для з'єднання MODBUS	EKFMCBCB	EKFMCBCB																	
	Дротовий адаптер з 4 вихідними сигналами для РСВ керування клапанами	EKRP1C11	EKRP1C11																	
	Комплект датчиків температури для дротового пульта дистанційного керування			FWTSKA	FWTSKA	FWTSKA	FWTSKA	FWTSKA	FWTSKA	FWTSKA	FWTSKA	FWTSKA	FWTSKA	FWTSKA	FWTSKA	FWTSKA	FWTSKA	FWTSKA	FWTSKA	
	Комплект датчиків відносної вологості для дротового пульта дистанційного керування			FWHska	FWHska	FWHska	FWHska	FWHska	FWHska	FWHska	FWHska	FWHska	FWHska	FWHska	FWHska	FWHska	FWHska	FWHska	FWHska	
	Датчик температури води для спрощеного пульта керування			FWCSWA	FWCSWA	FWCSWA	FWCSWA	FWCSWA	FWCSWA	FWCSWA	FWCSWA	FWCSWA	FWCSWA	FWCSWA	FWCSWA	FWCSWA	FWCSWA	FWCSWA	FWCSWA	
Термостат зупинення вентилятора							YFSTA6		YFSTA6		YFSTA6				YFSTA6	YFSTA6				
Інтерфейс «головний/керований»				EPIMSA6			EPIMSA6		EPIMSA6		EPIMSA6		EPIMSA6	EPIMSA6	EPIMSA6	EPIMSA6	EPIMSA6			
Інтерфейс електроживлення																	EPiB6 (тільки класи 16 і 18)			

ВНУТРІШНІ БЛОКИ	FWC-BT/BF	FWF-BT/BF	FWF-DT/DF	FWH-AT/AF	FWI-AT/AF	FWZ-AT/AF	FWV-DAT/DAF	FWR-AT/AF		FWL-DAT/DAF	FWS-AT/AF	FWM-DAT/DAF	FWE-DT/DF	FWE-FT/FF	FWP-CT/CF	FWB-CT/CF	FWD-AT/AF	FWN-AT/AF	FWT-GT	
Комплект для забору свіжого повітря (безпосередня установка)		KDDQ44XA60	KDDQ44XA60																	
Забір свіжого повітря	KDDP55C160-1 + KDDP55D160-2					EFA02A6 (клас 2) EFA03A6 (клас 3) EFA06A6 (клас 6) EFA10A6 (клас 8)	EFA02A6 (класи 1, 15 і 2) EFA03A6 (класи 25 і 3) EFA06A6 (класи 35, 4 і 6) EFA10A6 (класи 8 і 10)											EDMFA04A6 (клас 4) EDMFA06A6 (клас 6) EDMFA10A6 (класи 8 і 10) EDMFA12A6 (клас 12) EDMFA18A6 (класи 16 і 18)	EDMFA04A6 (класи 4 і 5) EDMFA06A6 (класи 6 і 7) EDMFA10A6 (класи 8 і 10)	
Фільтр тривалого терміну служби		KAFQ441BA60	KAFQ441BA60																	
Розподільна коробка з клеюю заземлення (2 блоки)	KJB212A	KJB212A																		
Розподільна коробка з клеюю заземлення (3 блоки)	KJB311A	KJB311A																		
Розподільна коробка з клеюю заземлення	KJB411A	KJB411A																		
Електричний нагрівач (стандартний)						EEH02A6 (клас 2) EEH03A6 (клас 3) EEH06A6 (клас 6) EEH10A6 (клас 8)	EEH01A6 (клас 1) EEH02A6 (класи 15 і 2) EEH03A6 (класи 25 і 3) EEH06A6 (класи 35, 4 і 6) EEH10A6 (класи 8 і 10)	EEH02A6 (клас 2) EEH03A6 (клас 3) EEH06A6 (клас 6) EEH10A6 (клас 8)		EEH01A6 (клас 1) EEH02A6 (класи 15 і 2) EEH03A6 (класи 25 і 3) EEH06A6 (класи 35, 4 і 6) EEH10A6 (класи 8 і 10)	EEH02A6 (клас 2) EEH03A6 (клас 3) EEH06A6 (клас 6) EEH10A6 (клас 8)	EEH01A6 (клас 1) EEH02A6 (класи 15 і 2) EEH03A6 (класи 25 і 3) EEH06A6 (класи 35, 4 і 6) EEH10A6 (класи 8 і 10)			EH060V3A (класи 4 і 5) EH100V36A (класи 6 і 8) EH200V36A (класи від 10 до 17)	EH060V3A (класи 4 і 5) EH100V36A (класи 6 і 8) EH200V36A (класи від 10 до 17)	EDEH04A6 (клас 4) EDEH506B6 (клас 6) EDEH510B6 (класи 8 і 10) EDEH512B6 (клас 12) EDEH518B6 (класи 16 і 18)	EDEH04A6 (класи 4 і 5) EDEH506B6 (класи 6 і 7) EDEH510B6 (класи 8 і 10)		
Електричний нагрівач (великий)																		EDEH04A6 (клас 4) EDEH06A6 (клас 6) EDEH10A6 (класи 8 і 10) EDEH12A6 (клас 12) EDEH18A6 (класи 16 і 18)	EDEH04A6 (класи 4 і 5) EDEH06A6 (класи 6 і 7) EDEH10A6 (класи 8 і 10)	
Додатковий теплообмінник						ESRH02A6 (клас 2) ESRH03A6 (клас 3) ESRH06A6 (клас 6) ESRH10A6 (клас 8)	ESRH02A6 (класи 1, 15 і 2) ESRH03A6 (класи 25 і 3) ESRH06A6 (класи 35, 4 і 6) ESRH10A6 (класи 8 і 10)	ESRH02A6 (клас 2) ESRH03A6 (клас 3) ESRH06A6 (клас 6) ESRH10A6 (клас 8)		ESRH02A6 (класи 1, 15 і 2) ESRH03A6 (класи 25 і 3) ESRH06A6 (класи 35, 4 і 6) ESRH10A6 (класи 8 і 10)	ESRH02A6 (клас 2) ESRH03A6 (клас 3) ESRH06A6 (клас 6) ESRH10A6 (клас 8)	ESRH02A6 (класи 1, 15 і 2) ESRH03A6 (класи 25 і 3) ESRH06A6 (класи 35, 4 і 6) ESRH10A6 (класи 8 і 10)			EAHD04A (класи 4 і 5) EAHD06A (класи 6 і 8) EAHD10A (класи від 10 до 17)	EAHD04A (класи 4 і 5) EAHD06A (класи 6 і 8) EAHD10A (класи від 10 до 17)				
Опори						ESFV06A6 (класи 2, 3 і 6) ESFV10A6 (8 клас)	ESFV06A6 (класи від 1 до 6) ESFV10A6 (класи 8 і 10)	ESFV06A6 (класи 2, 3 і 6) ESFV10A6 (8 клас)		ESFV06A6 (класи від 1 до 6) ESFV10A6 (класи 8 і 10)	ESFV06A6 (класи 2, 3 і 6) ESFV10A6 (8 клас)	ESFV06A6 (класи від 1 до 6) ESFV10A6 (класи 8 і 10)	ESFH01D5 (установна підставка для вертикального виконання)							
Опори й решітки						ESFVG02A6 (2 клас) ESFVG03A6 (3 клас) ESFVG06A6 (6 клас) ESFVG10A6 (8 клас)	ESFVG02A6 (класи 1, 15 і 2) ESFVG03A6 (класи 25 і 3) ESFVG06A6 (класи 35, 4 і 6) ESFVG10A6 (класи 8 і 10)													
Комплект для забору повітря спереду											CONV02A6 (клас 2) CONV03A6 (клас 3) CONV06A6 (клас 6) CONV10A6 (клас 8)	CONV02A6 (класи 1, 15 і 2) CONV03A6 (класи 25 і 3) CONV06A6 (класи 35, 4 і 6) CONV10A6 (класи 8 і 10)			EDFAI04A (класи 4 і 5) EDFAI06A (класи 6 і 8) EDFAI10A (класи від 10 до 17)	EDFAI04A (класи 4 і 5) EDFAI06A (класи 6 і 8) EDFAI10A (класи від 10 до 17)				
Адаптер під прямокутні повітропроводи																		PRD04A6 (клас 4) PRD06A6 (клас 6) PRD08A6 (класи 8 і 10) PRD12A6 (клас 12) PRD16A6 (класи 16 і 18)	PRD04A6 (класи 4 і 5) PRD06A6 (класи 6 і 7) PRD08A6 (класи 8 і 10)	
Адаптер під круглі повітропроводи																		PCIC04A6 (клас 4) PCIC06A6 (клас 6) PCIC08A6 (класи 8 і 10) PCIC12A6 (клас 12) PCIC16A6 (класи 16 і 18)	PCIC04A6 (класи 4 і 5) PCIC06A6 (класи 6 і 7) PCIC08A6 (класи 8 і 10)	
Адаптер (без теплоізоляції) під круглі повітропроводи (на стороні подачі)															PLT1NAA (класи 4 і 5) PLT2NAA (класи 6 і 8) PLT3NAA (класи від 10 до 17)	PLT1NAA (класи 4 і 5) PLT2NAA (класи 6 і 8) PLT3NAA (класи від 10 до 17)				
Адаптер (з ізоляцією) під круглі повітропроводи (на стороні подачі)											EPCC02A6 (клас 2) EPCC03A6 (клас 3) EPCC06A6 (клас 6) EPCC10A6 (клас 8)	EPCC02A6 (класи 1, 15 і 2) EPCC03A6 (класи 25 і 3) EPCC06A6 (класи 35, 4 і 6) EPCC10A6 (класи 8 і 10)			PLT1CAA (класи 4 і 5) PLT2CAA (класи 6 і 8) PLT3CAA (класи від 10 до 17)	PLT1CAA (класи 4 і 5) PLT2CAA (класи 6 і 8) PLT3CAA (класи від 10 до 17)				
Адаптер (з ізоляцією) під круглі повітропроводи (на стороні всмоктування)											EICC02A6 (клас 2) EICC03A6 (клас 3) EICC06A6 (клас 6) EICC10A6 (клас 8)	EICC02A6 (класи 1, 15 і 2) EICC03A6 (класи 25 і 3) EICC06A6 (класи 35, 4 і 6) EICC10A6 (класи 8 і 10)								
Коробка кришки для електричних з'єднань															FWBOX	FWBOX				
Фільтр G2														EKAF02G5A (класи від 4 до 6) EKAF03G5A (класи від 8 до 12) EKAF02G5A x 2 (класи від 14 до 16) EKAF02G5A + EKAF03G5A (класи від 20 до 24)						
Фільтр G4														FG4T1AA (класи 4 і 5) FG4T2AA (класи 6 і 8) FG4T3AA (класи від 10 до 17)	FG4T1AA (класи 4 і 5) FG4T2AA (класи 6 і 8) FG4T3AA (класи від 10 до 17)	FSDG404A (клас 4) FSDG406A (клас 6) FSDG408A (класи 8 і 10) FSDG412A (клас 12) FSDG416A (класи 16 і 18)	FSDG404A (класи 4 і 5) FSDG406A (класи 6 і 7) FSDG408A (класи 8 і 10)			
Вертикальний додатковий дренажний піддон					в комплекті	EDPVB6	EDPVB6	EDPVB6		EDPVB6	EDPVB6	EDPVB6	ESFD01D6				EDDPV10A6 (класи 4, 6, 8, 10) EDDPV18A6 (класи 12, 16 і 18)	EDDPV10A6		
Горизонтальний додатковий дренажний піддон						EDPHB6	EDPHB6	EDPHB6		EDPHB6	EDPHB6	EDPHB6		в комплекті	EDPD7 (класи від 4 до 8) EDPD9 (класи від 10 до 17)	EDPD7 (класи від 4 до 8) EDPD9 (класи від 10 до 17)	EDDPH10A6 (класи 4, 6, 8, 10) EDDPH18A6 (класи 12, 16 і 18)	EDDPH10A6		
Дренажний насос	в комплекті	в комплекті	в комплекті	в комплекті	в комплекті	CDRP1A	CDRP1A	CDRP1A (тільки вертикальна установка)		CDRP1A (тільки вертикальна установка)	CDRP1A	CDRP1A			CDRP1A	CDRP1A	CDRP1A	CDRP1A		
Комплект для вертикальної установки (настінний)													ESFH02D5							



Daikin Europe N.V. Naamloze Vennootschap Zandvoordestraat 300 · 8400 Oostende · Belgium (Остенд, Бельгія) · www.daikin.eu · BE 0412 120 336 · RPR Oostende (Видавець)



07/2024 ECPUK24-403



Daikin Europe N.V. бере участь у програмі сертифікації Eurovent робочих характеристик фанкойлів і систем зі змінною витратою холодоагенту.

Daikin Applied Europe S.p.A. бере участь у програмі сертифікації Eurovent для рідинних холодильних установок, рідинних теплових насосів та вентиляційних установок.

Перевірте чинність сертифіката онлайн: www.eurovent-certification.com



Ця публікація призначена тільки для довідкових цілей і не є пропозицією, обов'язковою для виконання компанією Daikin Europe N.V. Цю публікацію складено компанією Daikin Europe N.V. на основі наявних у неї відомостей. Компанія не дає прямої або доміслової гарантії щодо повноти, точності, надійності або відповідності конкретній меті вмісту публікації, а також продуктів і послуг, представлених у ній. Технічні характеристики обладнання можуть бути змінені без попереднього повідомлення. Компанія Daikin Europe N.V. відмовляється від будь-якої відповідальності за прямі або непрямі збитки, що розуміються в найширшому сенсі та випливають з прямого або непрямого використання і/або трактування цієї публікації. На весь вміст поширюється авторське право Daikin Europe N.V.