



Generelle sikkerhedsforanstaltninger








1 Generelle sikkerhedsforanstaltninger

1 Generelle sikkerhedsforanstaltninger

1.1 Om dokumentationen


- Den oprindelige dokumentation er skrevet på engelsk. Alle andre sprog er oversættelser.
- De forholdsregler, der er beskrevet i dette dokument omhandler meget vigtige emner og skal derfor følges omhyggeligt.
- Alle aktiviteter, der er beskrevet i installationsvejledningen, skal udføres af en autoriseret installatør.

1.1.1 Betydning af advarsler og symboler

	FARE Angiver en situation, der resulterer i dødsfald eller alvorlig personskade.
	FARE: RISIKO FOR ELEKTRISK STØD Angiver en situation, der kan resultere i elektrisk stød.
	FARE: RISIKO FOR FORBRÆNDINGER Angiver en situation, der kan resultere i forbrændinger på grund af ekstremt høje eller lave temperaturer.
	ADVARSEL Angiver en situation, der kan resultere i dødsfald eller alvorlig personskade.
	PAS PÅ Angiver en situation, der kan resultere i mindre eller moderat personskade.
	BEMÆRK Angiver en situation, der kan resultere i udstyr eller materielle skader.
	INFORMATION Angiver nyttige tip eller supplerende oplysninger.

1.2 For brugeren

- Hvis du ikke er sikker på, hvordan enheden betjenes, skal du kontakte din installatør.
- Udstyret må ikke anvendes af personer, herunder børn, med nedsat fysisk formåen, med sansehandicap eller med mentalt handicap, ej heller af personer med manglende erfaring og viden, medmindre de er under opsyn eller har modtaget vejledning i anvendelsen af udstyret fra en person, der er ansvarlig for deres sikkerhed. Børn skal holdes under opsyn for at sikre, at de ikke leger med produktet.

	PAS PÅ Enheden må IKKE skylles. Det kan forårsage elektrisk stød eller brand.
	BEMÆRK <ul style="list-style-type: none">• Der må IKKE anbringes genstande eller udstyr oven på enheden.• Man må IKKE sidde, klatre eller stå på enheden.

- Enheder er mærket med følgende symbol:



Det betyder, at elektriske og elektroniske produkter ikke må blandes med usorteret husholdningsaffald. Prøv IKKE selv at afmontere systemet: Afmontering af systemet, håndtering af kølemiddel, olie og andre dele skal foretages af en uddannet installatør og skal være i overensstemmelse med gældende lovgivning.

Enhederne skal behandles på et anlæg, der er specialiseret til genbrug og genvinding. Når du sørger for, at produktet bortskaffes korrekt, hjælper du med til at forhindre eventuelle negative konsekvenser for miljøet og menneskers sundhed. Du bedes kontakte din installatør eller de lokale myndigheder for yderligere oplysninger.

- Batterier er mærket med følgende symbol:



Det betyder, at batterierne ikke må blandes med usorteret husholdningsaffald. Hvis der er trykt et kemisk symbol under symbolet, betyder det kemiske symbol, at batteriet indeholder et tungmetal i en koncentration, der ligger over et bestemt niveau.


Mulige kemiske symboler er: Pb: bly (>0,004%).


Kasserede batterier skal behandles på et anlæg, der er specialiseret til genbrug. Når du sørger for, at kasserede batterier bortskaffes korrekt, så hjælper du med til at forhindre eventuelle negative konsekvenser for miljøet og menneskers sundhed.


1.3 Til installatøren


1.3.1 Generelt


Hvis du ikke er sikker på, hvordan enheden skal installeres eller betjenes, bedes du kontakte din forhandler.

	BEMÆRK Forkert installation eller tilslutning af udstyr eller tilbehør kan medføre elektrisk stød, kortslutning, udslip, brand eller andre skader på udstyret. Brug kun tilbehør, ekstraudstyr og reservedele, der er fremstillet eller godkendt af Daikin.
---	---

	ADVARSEL Sørg for, at installation, test og anvendte materialer er i overensstemmelse med gældende lovgivning (ud over instruktionerne i Daikin-dokumentationen).
---	---

	PAS PÅ Brug passende personlige værnemidler (handsker, sikkerhedsbriller m.m.) under installation, vedligeholdelse og servicering af systemet.
---	--

	ADVARSEL Riv plastposer fra emballagen i stykker og smid dem væk, så ingen, især ikke børn, kan lege med dem. Mulig risiko: kvælning.
---	---

	FARE: RISIKO FOR FORBRÆNDINGER <ul style="list-style-type: none">• Kølerør, vandrør og indvendige dele må IKKE berøres lige efter drift. De kan være for varme eller for kolde. Giv delene tid at vende tilbage til normal temperatur. Hvis du er nødt til at røre ved delene, skal du bære beskyttelseshandsker.• Kølemiddel, der trænger ud ved et uheld, må IKKE berøres.
---	--



BEMÆRK

Sørg for passende foranstaltninger til at forhindre, at enheden kan bruges som tilflugtssted for små dyr. Små dyr, der får kontakt med elektriske dele, kan forårsage funktionsfejl, røg eller brand.



PAS PÅ

Enhedens luftindtag og aluminiumfiner må IKKE berøres.



BEMÆRK

- Der må IKKE anbringes genstande eller udstyr oven på enheden.
- Man må IKKE sidde, klatre eller stå på enheden.

Gældende lovgivning kan kræve, at man stiller en logbog til rådighed sammen med produktet, der som et minimum indeholder: oplysninger om vedligeholdelse, reparation, testresultater, standby-perioder, ...

Som et minimum skal følgende oplysninger findes på et let tilgængeligt sted på produktet:

- Instruktioner i nedlukning af systemet i tilfælde af en nødsituation
- Navn og adresse på brandvæsen, politi og hospital
- Navn, adresse samt dag- og nattelefonnumre til service

I Europa giver EN378 den nødvendige vejledning for denne logbog.

1.3.2 Installationsstedet

- Sørg for tilstrækkelig plads rundt om enheden til service og luftcirkulation.
- Sørg for, at installationsstedet holder til enhedens vægt og vibrationer.
- Sørg for, at området er godt udluftet.
- Sørg for, at enheden er i vater.
- Sørg for, at gulvet er i vater på det sted, hvor enheden skal installeres.

Enheden må IKKE installeres på følgende steder:

- I eksplosionsfarlig atmosfære.
- På steder med maskiner, der udsender elektromagnetiske bølger. Elektromagnetiske bølger kan forstyrre styresystemet og forårsage funktionsfejl i udstyret.
- På steder, hvor der er risiko for brand på grund af udslip af brandfarlige gasser (f.eks. fortynder eller benzin), kulfiber eller antændeligt støv.
- På steder, hvor der dannes ætsende gas (f.eks. gasformig svovlsyre). Korrosionsdannelse på kobberør eller loddede dele kan medføre kølemiddel-lækage.

1.3.3 Kølemiddel



BEMÆRK

Sørg for, at kølerørsinstallationen er i overensstemmelse med gældende lovgivning. I Europa er EN378 den gældende standard.



BEMÆRK

Sørg for, at rør og forbindelser ikke udsættes for belastning.



ADVARSEL

Under test må produktet ALDRIG sættes under højere tryk end det maksimalt tilladte tryk (som angivet på enhedens typeskilt).



ADVARSEL

Tag tilstrækkelige forholdsregler i tilfælde af lækage af kølemiddel. Hvis der opstår lækage af kølemiddelgas, skal området straks udluftes. Mulige risici:

- For høje kølemiddelkoncentrationer i et lukket rum kan føre til iltmangel.
- Der kan dannes giftige gasser, hvis kølemidlet kommer i kontakt med ild.



ADVARSEL

Kølemidlerne skal altid genvindes. De må IKKE slippes direkte ud i miljøet. Brug en vakuumpumpe til at tømme installationen.

- Brug kun fosforsyredeoxideret sømløst kobber med udglødet hærtningsgrad.

1.3.4 Brine

Hvis relevant. Find yderligere information i installationsvejledningen eller installatørvejledningen for anvendelsen.



ADVARSEL

Valget af brine SKAL være i overensstemmelse med gældende lovgivning.



ADVARSEL

Tag tilstrækkelige forholdsregler i tilfælde af lækage af brine. Hvis der opstår lækage af brine, skal du straks udlufte området og kontakte din lokale forhandler.

1.3.5 Vand



BEMÆRK

Sørg for, at vandkvaliteten er i overensstemmelse med EU-direktiv 98/83 EF.

1.3.6 Elektrisk



FARE: RISIKO FOR ELEKTRISK STØD

- Slå al strømforsyning FRA, før du fjerner el-boksens dæksel, der forbinder elektriske ledninger, eller rører ved elektriske dele.
- Afbryd strømforsyningen i mere end 1 minut, og mål spændingen over terminalerne på hovedafbryderens kondensatorer eller elektriske komponenter før servicering. Spændingen SKAL være mindre end 50 V DC, før du kan røre ved elektriske komponenter. Du kan finde placeringen af terminalerne i ledningsdiagrammet.
- Elektriske komponenter må IKKE berøres med våde hænder.
- Enheden må IKKE efterlades uden opsyn, når servicedækslet er fjernet.



ADVARSEL

Hvis en hovedafbryder eller metode til komplet afbrydelse af strømmen med kontaktdiskillelse på alle poler efter overspændingskategori III IKKE er installeret fra fabrikken, skal en sådan installeres i ledningsnettet.

1 Generelle sikkerhedsforanstaltninger



ADVARSEL

- Brug KUN kobberledninger.
- Al ledningsføring på installationsstedet skal udføres i overensstemmelse med ledningsdiagrammet, der blev leveret med produktet.
- Kabelbundter må ALDRIG presse sammen, og du skal sørge for, at de ikke kommer i kontakt med rør og skarpe kanter. Sørg for, at terminalforbindelserne er aflastede.
- Sørg for at installere jordledning. Enheden må IKKE jordes til et forsyningsrør, en afleder til stødstrøm eller en jordforbindelse til telefon. Ufuldstændig jordforbindelse kan medføre elektrisk stød.
- Sørg for at bruge en særskilt strømkreds. Brug ALDRIG en strømforsyning, der deles med et andet apparat.
- Sørg for at installere de påkrævede sikringer eller afbrydere.
- Sørg for at installere en fejlstrømsafbryder. I modsat fald kan der opstå elektrisk stød eller brand.
- Ved installation af fejlstrømsafbryderen skal du sikre, at den er kompatibel med inverteren (modstandsdygtig over for højfrekvent elektrisk støj) for at undgå, at fejlstrømsafbryderen aktiveres unødigt.

Strømkabler skal installeres mindst 1 meter fra fjernsyn eller radioer for at forhindre interferens. Afhængigt af radiobølgerne er en afstand på 1 meter måske ikke tilstrækkelig.



ADVARSEL

- Efter udførelsen af det elektriske arbejde, skal du kontrollere, at alle elektriske komponenter og terminaler inde i den elektriske komponentboks er tilsluttet korrekt.
- Sørg for, at alle dæksler er lukket, før enheden startes op.

1.4 Ordliste

Forhandler

Salgsdistributør for produktet.

Autoriseret installatør

Teknisk uddannet person, som er kvalificeret til at installere produktet.

Bruger

Person, som ejer og/eller betjener produktet.

Gældende lovgivning

Alle internationale, europæiske, nationale og lokale direktiver, love, bestemmelser og/eller forordninger, der er relevante og anvendelige for et bestemt produkt eller område.

Servicevirksomhed

Kvalificeret virksomhed, der kan udføre eller koordinere den nødvendige service på produktet.

Installationsvejledning

Instruktionsmanual, der er specificeret for et bestemt produkt eller en bestemt anvendelse, og som forklarer, hvordan man installerer, konfigurerer og vedligeholder det.

Betjeningsvejledning

Instruktionsmanual, der er specificeret for et bestemt produkt eller en bestemt anvendelse, og som forklarer, hvordan man betjener det.

Tilbehør



Mærkater, manualer, informationsblade og udstyr, der leveres med produktet, og som skal installeres i overensstemmelse med instruktionerne i den medfølgende dokumentation.



Ekstraudstyr



Udstyr fremstillet eller godkendt af Daikin, som kan kombineres med produktet i overensstemmelse med instruktionerne i den medfølgende dokumentation.

Medfølger ikke

Udstyr, som ikke er fremstillet af Daikin, som kan kombineres med produktet i overensstemmelse med instruktionerne i den medfølgende dokumentation.









4P353655-1 000000P

Copyright 2013 Daikin

DAIKIN EUROPE N.V.

Zandvoordestraat 300, B-8400 Oostende, Belgium

4P353655-1 2013.06