



Všeobecná bezpečnostní opatření


1 Všeobecná bezpečnostní opatření


1 Všeobecná bezpečnostní opatření


1.1 O této dokumentaci


- Původní dokumentace je napsána v angličtině. Ostatní jazyky jsou překlady.
- Bezpečnostní opatření popsaná v tomto dokumentu zahrnují velmi důležitá témata. Pečlivě je dodržujte.
- Veškeré činnosti popsané v tomto instalačním návodu musí provádět autorizovaný instalační technik.


1.1.1 Význam varování a symbolů


 **NEBEZPEČÍ**
Označuje situaci, která bude mít za následek smrt nebo vážné zranění.


 **NEBEZPEČÍ: RIZIKO ZABITÍ ELEKTRICKÝM PROUDEM**
Označuje situaci, která může mít za následek usmrcení elektrickým proudem.

 **NEBEZPEČÍ: RIZIKO POPÁLENÍ**
Označuje situaci, která může mít za následek popálení v důsledku extrémně vysokých nebo nízkých teplot.

 **VÝSTRAHA**
Označuje situaci, která může mít za následek smrt nebo vážné zranění.


 **UPOZORNĚNÍ**
Označuje situaci, která může mít za následek lehčí nebo střední zranění.


 **POZNÁMKA**
Označuje situaci, která může mít za následek poškození zařízení nebo majetku.

 **INFORMACE**
Označuje užitečné tipy nebo doplňující informace.

1.2 Pro uživatele

- Pokud si nejste jisti, jak jednotku ovládat, kontaktujte instalačního technika.
- Tento spotřebič není určen pro používání osobami včetně dětí se sníženými psychickými, smyslovými či mentálními schopnostmi, nedostatkem zkušeností a znalostí, pokud nad nimi nebyl zajištěn dohled nebo jim nebyly předány pokyny týkající se obsluhy tohoto spotřebiče osobou, která odpovídá za jejich bezpečnost. Na děti je třeba dohlédnout, aby si se zařízením nehrály.

 **UPOZORNĚNÍ**
Jednotku NEOPLACHUJTE. Vlhkost může způsobit úraz elektrickým proudem nebo požár.

 **POZNÁMKA**

- Na horní stranu (horní desku) jednotky NEPOKLÁDEJTE žádné předměty ani přístroje.
- Na horní stranu jednotky NESEDEJTE, NEVYLÉZEJTE, ani NESTOUPEJTE.

- Jednotky jsou označeny následujícím symbolem:



To znamená, že elektrické a elektronické produkty se nesmí přidávat do netříděného domovního odpadu. Systém se nikdy NEPOKOUŠEJTE demontovat sami: demontáž systému, likvidace chladiva, oleje a ostatních částí zařízení musí být provedena autorizovaným instalačním technikem v souladu s příslušnými předpisy.

Jednotka musí být likvidována ve specializovaném závodě, aby její části mohly být opakovaně použity, recyklovány nebo regenerovány. Zajistíte-li správnou likvidaci výrobku, pomůžete ochráně před případnými negativními důsledky pro životní prostředí a dopady na lidské zdraví. Další informace si vyžádejte od technika, který provedl instalaci, nebo od místních úřadů.

- Baterie jsou označeny následujícím symbolem:



To znamená, že baterie se nesmí přidávat do netříděného domovního odpadu. Jestliže je pod symbolem vytištěn chemický symbol, znamená to, že baterie obsahuje těžké kovy nad určitou koncentrací.


Možné chemické symboly: Pb: olovo (>0,004%).


Baterie musí být likvidovány ve specializovaném závodě, aby mohly být opakovaně použity. Zajistíte-li správnou likvidaci baterií, pomůžete ochráně před případnými negativními důsledky pro životní prostředí a dopady na lidské zdraví.


1.3 Pro instalačního technika


1.3.1 Obecně


Pokud si nejste jisti, jak jednotku instalovat nebo ovládat, kontaktujte svého prodejce.

 **POZNÁMKA**
Nesprávná instalace nebo připojení zařízení či příslušenství mohou způsobit úraz elektrickým proudem, zkrat, netěsnosti, požár nebo jiné poškození zařízení. Používejte pouze příslušenství, volitelné vybavení a náhradní díly vyrobené nebo schválené Daikin.

 **VÝSTRAHA**
Ujistěte se, že instalace, zkoušení a použité materiály odpovídají platným předpisům (nad pokyny popsanými v dokumentaci Daikin).

 **UPOZORNĚNÍ**
Používejte adekvátní osobní ochranné pomůcky (ochranné rukavice, bezpečnostní brýle,...) při instalaci, údržbě nebo provádění servisu systému.

 **VÝSTRAHA**
Roztrhněte a vyhoďte plastové obaly, aby si s nimi nikdo, zvláště děti, nehrál. Možné riziko: udušení.

 **NEBEZPEČÍ: RIZIKO POPÁLENÍ**

- NEDOTÝKEJTE se rozvodů chladiva, vody ani vnitřních součástí během a bezprostředně po ukončení provozu. Mohou být příliš horké nebo studené. Poskytněte dostatek času, aby se u nich vyrovnala normální teplota. Pokud se jich musíte dotknout, používejte ochranné rukavice.
- NEDOTÝKEJTE se náhodně uniklého chladiva přímo.



POZNÁMKA

Provedte přiměřená opatření, aby malá zvířata nemohla jednotku použít jako svůj úkryt. Malá zvířata mohou svým dotykem s elektrickými částmi způsobit poruchu, kouř nebo požár.



UPOZORNĚNÍ

NEDOTÝKEJTE se přívodu vzduchu ani hliníkových lamel jednotky.



POZNÁMKA

- Na horní stranu (horní desku) jednotky **NEPOKLÁDEJTE** žádné předměty ani přístroje.
- Na horní stranu jednotky **NESEDEJTE**, **NEVYLÉZEJTE**, ani **NESTOUPEJTE**.

Dle platných předpisů může být nutné k výrobku zavést knihu záznamů obsahující alespoň následující položky: informace o údržbě, opravách, výsledky zkoušek, dobu pohotovostního režimu, ...

Na přístupném místě musí být také u systému uvedeny následující informace:

- pokyny pro vypnutí systému v případě nouzového stavu
- název a adresa hasičské stanice, policie a nemocnice
- název, adresa a telefonní čísla nonstop servisu.

Pro tuto knihu záznamů poskytuje v Evropě nezbytné pokyny norma EN378.

1.3.2 Místo instalace

- Kolem jednotky ponechte dostatečný prostor pro účely servisu a zajištění potřebného oběhu vzduchu.
- Ujistěte se, že místo instalace vydrží hmotnost jednotky a vibrace.
- Ujistěte se, že je oblast dobře větraná.
- Jednotka musí být vodorovná.
- Ujistěte se, že je podlaha, na které bude jednotka stát, rovná.

Jednotku **NEINSTALUJTE** na místa s následujícími vlastnostmi:

- Potenciálně výbušné ovzduší.
- V místech, kde je instalováno vybavení, jež vydává elektromagnetické vlnění. Elektromagnetické vlny by mohly rušit řídicí systém a způsobit poruchu funkce zařízení.
- V místech, kde hrozí nebezpečí požáru v důsledku úniku hořlavých plynů (příklad: ředidlo nebo benzín), kde se nachází uhlíková vlákna, hořlavý prach.
- V místech, kde vznikají korozivní plyny (například oxid siřičitý nebo sírový). Korozí měděného potrubí nebo spájených dílů by mohla způsobit únik chladiva.

1.3.3 Chladivo



POZNÁMKA

Ujistěte se, že potrubí rozvodu chladiva splňuje veškeré platné předpisy. V Evropě se toto řídí normou EN378.



POZNÁMKA

Ujistěte se, že potrubí na místě instalace a přípojky nejsou vystaveny namáhání.



VÝSTRAHA

Během zkoušek **NIKDY** netlakujte zařízení pomocí vyššího tlaku než je maximální přípustný tlak (viz typový štítek na jednotce).



VÝSTRAHA

Dávejte pozor na možné riziko požáru v případě úniku chladiva. Pokud dojde k úniku chladiva, ihned proveďte odvětrání místnosti. Možná rizika:

- Nadměrné koncentrace chladiva v ovzduší v uzavřené místnosti může vést k nedostatku kyslíku.
- Pokud se chladivo dostane do styku s ohněm, může vznikat jedovatý plyn.



VÝSTRAHA

Vždy chladivo zachyťte. **NEVYPOUŠTĚJTE** je přímo do prostředí. Použijte podtlakové čerpadlo pro odsátí instalace.

- Používejte pouze žíhanou bezešvou měď deoxidovanou pomocí kyseliny fosforečné.

1.3.4 Solanka

Pokud je to vhodné. Další informace o vašem použití viz instalační návod nebo referenční příručka pro instalačního technika.



VÝSTRAHA

Výběr solanky **MUSÍ** být v souladu s příslušnými předpisy.



VÝSTRAHA

Zajistěte náležitá bezpečnostní opatření v případě úniku solanky. Jestliže dojde k úniku solanky, odvětrejte ihned celý prostor a kontaktujte svého místního prodejce.

1.3.5 Voda



POZNÁMKA

Kvalita vody musí odpovídat směrnici EU 98/83 EC.

1.3.6 Elektrická instalace



NEBEZPEČÍ: RIZIKO ZABITÍ ELEKTRICKÝM PROUDEM

- Před sundáním krytu rozváděcí skříňky, před prováděním jakéhokoliv připojení nebo před dotykem elektrických součástí vypněte přívod elektrické energie.
- Před prováděním servisu musí být přívod energie vypnut delší dobu než 1 minutu a změřte napětí na svorkách kondenzátorů hlavního okruhu nebo elektrických součástech. Napětí **MUSÍ** být nižší než 50 V (stejn.) než se budete moci dotknout elektrických součástí. Umístění svorek naleznete na schématu zapojení.
- NEDOTÝKEJTE** se elektrických součástí mokřými prsty.
- NENECHÁVEJTE** jednotku bez dozoru, když je demontovaný servisní kryt.



VÝSTRAHA

Pokud tomu tak **NENÍ** z výroby, do pevných přívodů musí být instalován hlavní vypínač nebo jiný prostředek k odpojení, vybavený možností odpojit všechny kontakty tak, aby při přepětí kategorie III došlo k úplnému odpojení.

1 Všeobecná bezpečnostní opatření



VÝSTRAHA

- Používejte VÝHRADNĚ měděné vodiče.
- Všechny vodiče místní instalace musí být zapojeny v souladu se schématem zapojení, které je dodáváno s jednotkou.
- NIKDY kabelové svazky nespírejte a ujistěte se, že kabely nepřijdou do kontaktu s potrubím a ostrými hranami. Zajistěte, aby na svorkovnici nepůsobily žádné vnější síly.
- Musí být zapojeno uzemnění. NEUZEMŇUJTE jednotku k potrubí užitkové vody, pohlčovači vlnových rázů ani k uzemnění telefonní linky. Nedokonalé uzemnění může způsobit úraz elektrickým proudem.
- Použijte samostatný elektrický obvod. NIKDY nepoužívejte elektrický obvod sdílený jiným zařízením.
- Nainstalujte požadované pojistky nebo samočinné jističe.
- Nezapomeňte nainstalovat ochranu proti úniku. Pokud ji nepoužijete, může dojít k úrazu elektrickým proudem nebo požáru.
- Při instalaci ochrany proti zemnímu spojení dbejte na to, aby tato ochrana byla kompatibilní s invertorem (odolnému proti vysokofrekvenčnímu elektrickému šumu), aby nedocházelo ke zbytečnému rozpojování této ochrany.

Z důvodů zamezení rušení obrazu nebo vzniku šumu dbejte na to, aby byly napájecí kabely veden ve vzdálenosti nejméně 1 metru od televizních a rozhlasových přijímačů. V závislosti na délce radiových vln může být vzdálenost 1 metru nedostatečná.



VÝSTRAHA

- Po dokončení elektrického zapojení se ujistěte, zda jsou všechny elektrické součásti a svorky uvnitř elektrické rozvodné skříňky bezpečně zapojeny.
- Před spuštěním jednotky se ujistěte, že jsou uzavřeny všechny kryty.

1.4 Slovník pojmů

Prodejce

Obchodní distributor výrobku.

Autorizovaný instalační technik

Odborně způsobilá osoba, která je kvalifikovaná k instalaci výrobku.

Uživatel

Osoba, která vlastní výrobek, nebo jej používá.

Platná legislativa

Veškeré mezinárodní, evropské, státní a místní nařízení, zákony, vyhlášky nebo předpisy, které jsou relevantní a platné pro určitý výrobek nebo oblast.

Servisní firma

Kvalifikovaná firma, která může provádět nebo koordinovat požadovaný servis jednotky.

Instalační návod

Návod pro určitý výrobek nebo aplikaci vysvětlující, jak jej instalovat, konfigurovat a udržovat v dobrém stavu.

Návod k obsluze

Návod pro určitý výrobek nebo aplikaci vysvětlující, jak jej používat.

Příslušenství



Štítky, návody, informační listy a vybavení, které je dodáváno s výrobkem a které musí být instalováno dle pokynů v doprovodné dokumentaci.


Optional equipment


Vybavení vyrobené nebo schválené společností Daikin, které je možné kombinovat s výrobkem dle pokynů v doprovodné dokumentaci.

Místní dodávka

Vybavení, které není vyrobené společností Daikin, které je možné kombinovat s výrobkem dle pokynů v doprovodné dokumentaci.









4P353655-1 000000P

Copyright 2013 Daikin

DAIKIN EUROPE N.V.

Zandvoordestraat 300, B-8400 Oostende, Belgium

4P353655-1 2013.06