



Precauções de segurança gerais

1 Precauções de segurança gerais

1 Precauções de segurança gerais

1.1 Acerca da documentação

- A documentação original está escrita em inglês. Todos os outros idiomas são traduções.
- As precauções descritas neste documento dizem respeito a tópicos muito importantes, siga-os rigorosamente.
- A instalação do sistema e todas as actividades descritas no manual de instalação e no guia para instalação devem ser realizadas por um instalador autorizado.

1.1.1 Significado dos avisos e símbolos



PERIGO

Indica uma situação que resulta em morte ou ferimentos graves.



PERIGO: RISCO DE ELECTROCUSSÃO

Indica uma situação que poderá resultar em electrocussão.



PERIGO: RISCO DE QUEIMADURAS

Indica uma situação que pode resultar em queimaduras devido a temperaturas extremamente quentes ou frias.



AVISO

Indica uma situação que pode resultar em morte ou ferimentos graves.



CUIDADO

Indica uma situação que pode resultar em ferimentos menores ou moderados.



NOTIFICAÇÃO

Indica uma situação que pode resultar em danos materiais ou no equipamento.



INFORMAÇÕES

Apresenta dicas úteis ou informações adicionais.

1.2 Para o utilizador

- Se não tiver a certeza de como utilizar a unidade, contacte o seu instalador.
- O aparelho não se destina a utilização por pessoas (incluindo crianças) com limitações das capacidades físicas, sensoriais ou mentais, ou com falta de experiência e conhecimento, excepto se estiverem sob supervisão ou formação adequadas relativamente à utilização do aparelho, facultadas por alguém responsável pela segurança dessas pessoas. As crianças têm de ser supervisionadas para garantir que não brincam com o produto.



AVISO

Para evitar choques eléctricos ou incêndio:

- NÃO enxágue a unidade.
- NÃO opere a unidade com as mãos molhadas.
- NÃO coloque quaisquer objectos com água em cima da unidade.



NOTIFICAÇÃO

- NÃO coloque nenhum objecto nem equipamento em cima da unidade.
- NÃO se sente, trepe nem se apoie na unidade.

- As unidades estão marcadas com o símbolo seguinte:



Isto significa que os produtos eléctricos e electrónicos não podem ser misturados com o lixo doméstico indiferenciado. NÃO tente desmontar pessoalmente o sistema: a desmontagem do sistema e o tratamento do refrigerante, do óleo e de outros componentes têm de ser efectuados por um instalador autorizado e cumprir com a legislação aplicável.

As unidades têm de ser processadas numa estação de tratamento especializada, para reutilização, reciclagem e/ou recuperação. Ao certificar-se de que este produto é eliminado correctamente, está a contribuir para evitar potenciais consequências negativas para o ambiente e para a saúde humana. Para mais informações, contacte o seu instalador ou autoridade local.

- As baterias estão marcadas com o símbolo seguinte:



Isto significa que as baterias não podem ser misturadas com o lixo doméstico indiferenciado. Se um símbolo químico estiver impresso por baixo do símbolo, significa que a bateria contém um metal pesado acima de uma determinada concentração.

Os símbolos químicos possíveis são: Pb: chumbo (>0,004%).

As baterias inutilizadas têm de ser tratadas em instalações de tratamento especializadas para reutilização. Ao certificar-se de que as baterias inutilizadas são eliminadas correctamente, está a contribuir para evitar potenciais consequências negativas para o ambiente e para a saúde humana.

1.3 Para o instalador

1.3.1 Geral

Se não tiver a certeza de como instalar ou utilizar a unidade, contacte o seu representante.



NOTIFICAÇÃO

A instalação ou fixação inadequada do equipamento ou dos acessórios pode provocar choques eléctricos, curto-circuitos, fugas, incêndios ou outros danos no equipamento. Utilize apenas acessórios, equipamento opcional e peças sobresselentes fabricadas ou aprovadas pela Daikin.



AVISO

Certifique-se de que a instalação, os testes e os materiais aplicados cumprem a legislação aplicável (acima das instruções descritas na documentação da Daikin).



CUIDADO

Utilize equipamento de protecção pessoal adequado (luvas de protecção, óculos de segurança...) quando realizar tarefas de instalação, manutenção ou intervenções técnicas ao sistema.



AVISO

Rasgue e deite fora os sacos plásticos de embalagem, para que não fiquem ao alcance de ninguém, em especial de crianças. Risco possível: asfixia.



PERIGO: RISCO DE QUEIMADURAS

- NÃO toque nas tubagens de refrigerante, nas tubagens de água nem nas peças internas durante ou imediatamente após o funcionamento. Poderão estar demasiado quentes ou frias. Deixe passar algum tempo para que voltem à temperatura normal. Se tiver de tocar-lhes, utilize luvas de protecção.
- NÃO entre em contacto com uma fuga de refrigerante.



AVISO

Tome medidas adequadas de modo a evitar que a unidade possa ser utilizada como abrigo para animais pequenos. Se entrarem em contacto com os componentes eléctricos, os animais pequenos podem provocar avarias, fumo ou um incêndio.



CUIDADO

NÃO toque na entrada de ar nem nas aletas de alumínio da unidade.



NOTIFICAÇÃO

- NÃO coloque nenhum objecto nem equipamento em cima da unidade.
- NÃO se sente, trepe nem se apoie na unidade.



NOTIFICAÇÃO

As intervenções na unidade de exterior devem preferencialmente ser efectuadas com tempo seco, para evitar a entrada de água.

De acordo com a legislação aplicável, poderá ser necessário fornecer um livro de registos com o produto, contendo pelo menos: informações sobre manutenção, trabalho de reparação, resultados de testes, períodos de inactividade...

As seguintes informações também deverão ser fornecidas num local acessível no produto:

- Instruções para desligar o sistema em caso de emergência
- Nome e endereço de bombeiros, polícia e hospital
- Nome, endereço e contactos telefónicos (diurnos e nocturnos) para receber assistência

Na Europa, a EN378 fornece a orientação necessária deste livro de registos.

1.3.2 Local de instalação

- Proporcione espaço suficiente em redor da unidade para permitir intervenções técnicas e uma boa circulação de ar.
- Certifique-se de que o local de instalação suporta o peso e a vibração da unidade.
- Certifique-se de que a área é bem ventilada.
- Certifique-se de que a unidade está nivelada.

NÃO instale a unidade nos seguintes locais:

- Em atmosferas potencialmente explosivas.
- Em locais onde existam máquinas que emitam ondas electromagnéticas. As ondas electromagnéticas podem perturbar o sistema de controlo, provocando avarias no equipamento.
- Em locais onde exista o risco de incêndio devido à fuga de gases inflamáveis (exemplo: diluente ou gasolina), fibra de carbono e pó inflamável.
- Em locais onde são produzidos gases corrosivos (exemplo: gás de ácido sulfúrico). A corrosão dos tubos de cobre ou dos componentes soldados pode provocar fugas de refrigerante.

1.3.3 Refrigerante



NOTIFICAÇÃO

Certifique-se de que a instalação da tubagem de refrigerante está em conformidade com a legislação aplicável. Na Europa, a EN378 é a norma aplicável.



NOTIFICAÇÃO

Certifique-se de que a tubagem local e as ligações não são sujeitas a esforço.



AVISO

Durante os testes, NUNCA pressurize o produto com uma pressão superior à pressão máxima permitida (conforme indicado na placa de especificações da unidade).



AVISO

Tome precauções suficientes em caso de fugas de refrigerante. Se existirem fugas do gás do refrigerante, ventile a área de imediato. Riscos possíveis:

- As concentrações excessivas de refrigerante numa divisão fechada podem levar à falta de oxigénio.
- Pode ser produzido um gás tóxico se o gás refrigerante entrar em contacto com fogo.



AVISO

Recolha sempre os refrigerantes. NÃO os liberte directamente para o ambiente. Utilize a bomba de vácuo para evacuar a instalação.



NOTIFICAÇÃO

Depois de ligar todos os tubos, certifique-se de que não há fugas de gás. Utilize azoto para efectuar a detecção.



NOTIFICAÇÃO

- Para evitar falhas no compressor, NÃO carregue mais refrigerante do que o especificado.
- Quando é necessário abrir o sistema de refrigeração, o refrigerante tem de ser tratado em conformidade com a legislação aplicável.





AVISO

Certifique-se de que não há oxigénio no sistema. Só se pode adicionar refrigerante depois de efectuar o teste de fugas e a secagem a vácuo.

- Caso seja necessário um recarregamento, consulte a placa de especificações da unidade. Indica o tipo de refrigerante e a quantidade necessária.
- A unidade é carregada com refrigerante na fábrica e, dependendo da dimensão e do comprimento dos tubos, alguns sistemas necessitam de uma carga adicional de refrigerante.
- Utilize apenas ferramentas exclusivas para o tipo de refrigerante utilizado no sistema, para assegurar a resistência de pressão e para evitar a entrada de materiais estranhos no sistema.

1 Precauções de segurança gerais

- Carregue o líquido refrigerante da seguinte forma:

Se	Então
Se houver um tubo de sifão (isto é, se o cilindro estiver marcado com "Sifão de enchimento de líquido instalado")	Carregue o cilindro com o mesmo na vertical direito. 
Se NÃO houver um tubo de sifão	Carregue o cilindro com o mesmo virado de cabeça para baixo. 

- Abra os cilindros do refrigerante lentamente.
- Carregue o refrigerante sob a forma líquida. Acrescentá-lo sob a forma gasosa poderá impedir o funcionamento normal.



CUIDADO

Ao terminar de adicionar refrigerante ou durante uma pausa, feche imediatamente a válvula do tanque do refrigerante. Se a válvula do tanque ficar aberta, a quantidade de refrigerante efectivamente adicionada pode tornar-se duvidosa. Depois de parar a unidade, pode ser adicionado mais refrigerante, devido a alguma pressão remanescente.

1.3.4 Salmoura

Se aplicável. Consulte o manual de instalação ou o guia de referência do instalador da sua aplicação para obter mais informações.



AVISO

A selecção da salmoura DEVE estar em conformidade com a legislação aplicável.



AVISO

Tome precauções suficientes em caso de fugas de salmoura. Se existirem fugas, ventile imediatamente a área e contacte o seu representante local.



AVISO

A temperatura ambiente no interior da unidade pode atingir números muito superiores à temperatura ambiente, por ex., 70°C. Em caso de fuga de salmoura, as peças quentes no interior da unidade podem criar uma situação de perigo.



AVISO

A utilização e instalação da aplicação TEM de cumprir as precauções de segurança e ambientais especificadas na legislação aplicável.

1.3.5 Água

Se aplicável. Consulte o manual de instalação ou o guia de referência do instalador da sua aplicação para obter mais informações.



NOTIFICAÇÃO

Certifique-se de que a qualidade da água está em conformidade com a directiva da UE 98/83 EC.

1.3.6 Sistema eléctrico



PERIGO: RISCO DE ELECTROCUSSÃO

- Tem de DESACTIVAR todas as fontes de alimentação antes de desmontar a tampa da caixa de distribuição, de estabelecer as ligações eléctricas ou de tocar nos componentes eléctricos.
- Desligue a fonte de alimentação durante mais de 1 minuto e meça a tensão nos terminais dos condensadores do circuito principal ou dos componentes eléctricos, antes de efectuar intervenções técnicas. A tensão DEVE ser inferior a 50 V CC antes de poder tocar nos componentes eléctricos. Para saber a localização dos terminais, consulte o esquema eléctrico.
- NÃO toque nos componentes eléctricos com as mãos molhadas.
- NÃO deixe a unidade sem supervisão quando a tampa de serviço estiver removida.



AVISO

Se NÃO for instalado de fábrica, deve ser instalado na cablagem fixa um interruptor geral ou outra forma de interrupção do circuito, com quebra de contacto em todos os pólos, proporcionando uma interrupção total em estado de sobretensão de categoria III.



AVISO

- Utilize APENAS fios de cobre.
- Certifique-se de que os componentes eléctricos locais estão em conformidade com a legislação aplicável.
- Todas as ligações eléctricas locais têm de ser estabelecidas de acordo com o esquema eléctrico fornecido com o produto.
- NUNCA aperte molhos de cabos e certifique-se de que não entram em contacto com a tubagem nem com arestas afiadas. Certifique-se de que não é aplicada qualquer pressão externa às ligações dos terminais.
- Certifique-se de que instala a ligação à terra. NÃO efectue ligações à terra da unidade através de canalizações, acumuladores de sobretensão ou fios de terra da rede telefónica. Uma ligação à terra incompleta pode originar choques eléctricos.
- Certifique-se de que utiliza um circuito de alimentação adequado. NUNCA utilize uma fonte de alimentação partilhada por outro aparelho eléctrico.
- Certifique-se de que instala os disjuntores ou fusíveis necessários.
- Certifique-se de que instala um disjuntor de fugas para a terra. Caso contrário, podem acontecer choques eléctricos ou incêndios.
- Ao instalar o disjuntor de fugas para a terra, certifique-se de que este é compatível com o inversor (resistente a ruído eléctrico de alta frequência), para que o disjuntor de fugas para a terra não dispare desnecessariamente.

Instale os cabos eléctricos afastados a pelo menos 1 metro de televisores ou rádios, para evitar interferências. Dependendo das ondas de rádio, uma distância de 1 metro pode não ser suficiente.



AVISO

- Após concluir a instalação eléctrica, confirme se cada componente eléctrico e terminal no interior da caixa dos componentes eléctricos está bem fixo.
- Certifique-se de que todas as tampas estão fechadas antes de colocar a unidade em funcionamento.



NOTIFICAÇÃO

Aplicável apenas se a fonte de alimentação for trifásica e se o compressor tiver um método de arranque ACTIVAR/DESACTIVAR.

Se existir a possibilidade de haver fase invertida após uma interrupção de energia eléctrica momentânea e a alimentação ligar-se e desligar-se enquanto o produto estiver a funcionar, instale um circuito de protecção de fase invertida localmente. O funcionamento do produto em fase invertida poderá causar danos no compressor e em outras peças.

1.4 Glossário

Representante

Distribuidor de vendas para o produto.

Instalador autorizado

Pessoa com aptidões técnicas, qualificada para instalar o produto.

Utilizador

Proprietário do produto e/ou que o utiliza.

Legislação aplicável

Todas as directivas, leis, regulamentos e/ou códigos internacionais, europeus, nacionais e locais que são relevantes e aplicáveis a um determinado produto ou domínio.

Empresa de assistência

Empresa qualificada que pode realizar ou coordenar as intervenções técnicas necessárias para o produto.

Manual de instalação

Manual de instruções especificado para um determinado produto ou aplicação, que explica como instalar, configurar e efectuar a manutenção.

Manual de operação

Manual de instruções especificado para um determinado produto ou aplicação, que explica como o(a) operar.

Acessórios


Etiquetas, manuais, folhas de informações e equipamentos que são entregues com o produto e que têm de ser instalados de acordo com as instruções na documentação fornecida.


Equipamento opcional

Equipamento fabricado ou aprovado pela Daikin que pode ser combinado com o produto, de acordo com as instruções na documentação fornecida.

Fornecimento local

Equipamento não fabricado pela Daikin que pode ser combinado com o produto, de acordo com as instruções na documentação fornecida.







4P370474-1 A 0000000

Copyright 2014 Daikin

DAIKIN EUROPE N.V.

Zandvoordestraat 300, B-8400 Oostende, Belgium

4P370474-1A 2014.09