



Generelle sikkerhedsforanstaltninger








1 Generelle sikkerhedsforanstaltninger

1 Generelle sikkerhedsforanstaltninger

1.1 Om dokumentationen


- Den oprindelige dokumentation er skrevet på engelsk. Alle andre sprog er oversættelser.
- De forholdsregler, der er beskrevet i dette dokument omhandler meget vigtige emner og skal derfor følges omhyggeligt.
- Installationen af systemet samt alle handlinger beskrevet i installationsvejledningen og i referencevejledningen vedrørende montering skal udføres af en autoriseret montør.

1.1.1 Betydning af advarsler og symboler

	FARE Angiver en situation, der resulterer i dødsfald eller alvorlig personskade.
	FARE: RISIKO FOR ELEKTRISK STØD Angiver en situation, der kan resultere i elektrisk stød.
	FARE: RISIKO FOR FORBRÆNDINGER Angiver en situation, der kan resultere i forbrændinger på grund af ekstremt høje eller lave temperaturer.
	ADVARSEL Angiver en situation, der kan resultere i dødsfald eller alvorlig personskade.
	PAS PÅ Angiver en situation, der kan resultere i mindre eller moderat personskade.
	BEMÆRK Angiver en situation, der kan resultere i udstyr eller materielle skader.
	INFORMATION Angiver nyttige tip eller supplerende oplysninger.

1.2 For brugeren

- Hvis du ikke er sikker på, hvordan enheden betjenes, skal du kontakte din installatør.
- Udstyret må ikke anvendes af personer, herunder børn, med nedsat fysisk formåen, med sansehandicap eller med mentalt handicap, ej heller af personer med manglende erfaring og viden, medmindre de er under opsyn eller har modtaget vejledning i anvendelsen af udstyret fra en person, der er ansvarlig for deres sikkerhed. Børn skal holdes under opsyn for at sikre, at de ikke leger med produktet.

	ADVARSEL Overhold følgende for at forhindre elektrisk stød og brand: <ul style="list-style-type: none">Enheden må IKKE skylles.Enheden må IKKE betjenes med våde hænder.Der må IKKE anbringes genstande, der indeholder vand, oven på enheden.
--	--



BEMÆRK

- Der må IKKE anbringes genstande eller udstyr oven på enheden.
- Man må IKKE sidde, klatre eller stå på enheden.
- Enheder er mærket med følgende symbol:



Det betyder, at elektriske og elektroniske produkter ikke må blandes med usorteret husholdningsaffald. Prøv IKKE selv at afmontere systemet: Afmontering af systemet, håndtering af kølemiddel, olie og andre dele skal foretages af en uddannet installatør og skal være i overensstemmelse med gældende lovgivning.

Enhederne skal behandles på et anlæg, der er specialiseret til genbrug og genvinding. Ved at sikre, at dette produkt bortskaffes korrekt, hjælper du med til at undgå potentielt negative påvirkninger af miljøet og menneskers sundhed. Du bedes kontakte din installatør eller de lokale myndigheder for yderligere oplysninger.

- Batterier er mærket med følgende symbol:



Det betyder, at batterierne ikke må blandes med usorteret husholdningsaffald. Hvis der er trykt et kemisk symbol under symbolet, betyder det kemiske symbol, at batteriet indeholder et tungmetal i en koncentration, der ligger over et bestemt niveau.

Mulige kemiske symboler er: Pb: bly (>0,004%).

Kasserede batterier skal behandles på et anlæg, der er specialiseret til genbrug. Når du sørger for, at kasserede batterier bortskaffes korrekt, så hjælper du med til at forhindre eventuelle negative konsekvenser for miljøet og menneskers sundhed.

1.3 Til installatøren

1.3.1 Generelt

Hvis du ikke er sikker på, hvordan enheden skal installeres eller betjenes, bedes du kontakte din forhandler.



BEMÆRK

Forkert installation eller tilslutning af udstyr eller tilbehør kan medføre elektrisk stød, kortslutning, udslip, brand eller andre skader på udstyret. Brug kun tilbehør, ekstraudstyr og reservedele, der er fremstillet eller godkendt af Daikin.



ADVARSEL

Sørg for, at installation, test og anvendte materialer er i overensstemmelse med gældende lovgivning (ud over instruktionerne i Daikin-dokumentationen).



PAS PÅ

Brug passende personlige værnemidler (handsker, sikkerhedsbriller m.m.) under installation, vedligeholdelse og servicering af systemet.



ADVARSEL

Riv plastposer fra emballagen i stykker og smid dem væk, så ingen, især ikke børn, kan lege med dem. Mulig risiko: kvælning.



FARE: RISIKO FOR FORBRÆNDINGER

- Kølerør, vandrør og indvendige dele må IKKE berøres lige efter drift. De kan være for varme eller for kolde. Giv delene tid at vende tilbage til normal temperatur. Hvis du er nødt til at røre ved delene, skal du bære beskyttelseshandsker.
- Kølemiddel, der trænger ud ved et uheld, må IKKE berøres.



ADVARSEL

Sørg for passende foranstaltninger til at forhindre, at enheden kan bruges som tilflugtssted for små dyr. Små dyr, der får kontakt med elektriske dele, kan forårsage funktionsfejl, røg eller brand.



PAS PÅ

Enhedens luftindtag og aluminiumfiner må IKKE berøres.



BEMÆRK

- Der må IKKE anbringes genstande eller udstyr oven på enheden.
- Man må IKKE sidde, klatre eller stå på enheden.



BEMÆRK

Det er bedst at foretage arbejde på udendørsenheden i tørt vejr for at undgå, at der trænger vand ind.

Gældende lovgivning kan kræve, at man stiller en logbog til rådighed sammen med produktet, der som et minimum indeholder: oplysninger om vedligeholdelse, reparation, testresultater, standby-perioder, ...

Som et minimum skal følgende oplysninger findes på et let tilgængeligt sted på produktet:

- Instruktioner i nedlukning af systemet i tilfælde af en nødsituation
- Navn og adresse på brandvæsen, politi og hospital
- Navn, adresse samt dag- og nattelefonnumre til service

I Europa giver EN378 den nødvendige vejledning for denne logbog.

1.3.2 Installationsstedet

- Sørg for tilstrækkelig plads rundt om enheden til service og luftcirkulation.
- Sørg for, at installationsstedet holder til enhedens vægt og vibrationer.
- Sørg for, at området er godt udluftet.
- Sørg for, at enheden er i vater.

Enheden må IKKE installeres på følgende steder:

- I eksplosionsfarlig atmosfære.
- På steder med maskiner, der udsender elektromagnetiske bølger. Elektromagnetiske bølger kan forstyrre styresystemet og forårsage funktionsfejl i udstyret.
- På steder, hvor der er risiko for brand på grund af udslip af brandfarlige gasser (f.eks. fortynder eller benzin), kulfiber eller antændeligt støv.
- På steder, hvor der dannes ætsende gas (f.eks. gasformig svovlsyre). Korrosionsdannelse på kobberør eller loddede dele kan medføre kølemiddel-lækage.

1.3.3 Kølemiddel



BEMÆRK

Sørg for, at kølerørsinstallationen er i overensstemmelse med gældende lovgivning. I Europa er EN378 den gældende standard.



BEMÆRK

Sørg for, at rør og forbindelser ikke udsættes for belastning.



ADVARSEL

Under test må produktet ALDRIG sættes under højere tryk end det maksimalt tilladte tryk (som angivet på enhedens typeskilt).



ADVARSEL

Tag tilstrækkelige forholdsregler i tilfælde af lækage af kølemiddel. Hvis der opstår lækage af kølemiddelgas, skal området straks udluftes. Mulige risici:

- For høje kølemiddelkoncentrationer i et lukket rum kan føre til iltmangel.
- Der kan dannes giftige gasser, hvis kølemidlet kommer i kontakt med ild.



ADVARSEL

Kølemidlerne skal altid genvindes. De må IKKE slippes direkte ud i miljøet. Brug en vakuumpumpe til at tømme installationen.



BEMÆRK

Når du har tilsluttet alle rør, skal du kontrollere, om der er utætheder. Brug kvælstof til kontrol for gaslækage.



BEMÆRK

- Påfyld IKKE mere end den specificerede mængde kølemiddel for at undgå, at kompressoren bryder sammen.
- Hvis kølesystemet skal åbnes, skal kølemidlet behandles i henhold til relevante bestemmelser.





ADVARSEL

Kontrollér, at der ikke er ilt i systemet. Kølemiddel kan kun påfyldes efter udførelse af tæthedsprøve og vakuumsugning.

- Hvis det er nødvendigt at efterfylde, skal man se anvisningerne på enhedens fabriksskilt. Her er der anført typen af kølemiddel og den nødvendige mængde.
- Enheden er påfyldt med kølemiddel fra fabrikken, og afhængigt af størrelser og rørlængder kræver nogle systemer yderligere påfyldning af kølemiddel.
- Brug kun værktøj, der passer til det kølemiddel, som anvendes i systemet, for at opretholde trykket og for at hindre, at fremmedlegemer trænger ind i systemet.

1 Generelle sikkerhedsforanstaltninger

- Påfyld flydende kølemiddel på følgende måde:

Hvis	Så
Der findes en hævertslange (dvs. at cylinderen er mærket med "Liquid filling siphon attached" / "monteret hævert til væskepåfyldning")	Påfyldning med opretstående cylinder. 
Der findes IKKE en hævertslange	Påfyldning med cylinderen drejet omkring. 

- Man skal åbne kølemiddelcylindre langsomt.
- Påfyld kølemidlet i væskeform. Påfyldning i gasform kan hindre normal drift.



PAS PÅ

Efter afslutning af påfyldning, eller når du holder pause, skal du lukke ventilen på kølemiddelbeholderen med det samme. Hvis beholderen står med åben ventil, kan visningen af den mængde kølemiddel, der rent faktisk er blevet påfyldt, blive misvisende. Der kan efterfyldes mere kølemiddel uanset tryk, når enheden er blevet standset.

1.3.4 Brine

Hvis relevant. Find yderligere information i installationsvejledningen eller installatørvejledningen for anvendelsen.



ADVARSEL

Valget af brine SKAL være i overensstemmelse med gældende lovgivning.



ADVARSEL

Tag tilstrækkelige forholdsregler i tilfælde af lækage af brine. Hvis der opstår lækage af brine, skal du straks udlufte området og kontakte din lokale forhandler.



ADVARSEL

Den omgivende temperatur inde i enheden kan blive meget højere end i rummet, f.eks. 70°C. Ved lækage af brine kan varme dele inde i enheden skabe en farlig situation.



ADVARSEL

Brug og installation af programmet SKAL overholde de sikkerheds- og miljømæssige foranstaltninger, der er angivet i gældende lovgivning.

1.3.5 Vand

Hvis relevant. Find yderligere information i installationsvejledningen eller installatørvejledningen vedrørende dit anlæg.



BEMÆRK

Sørg for, at vandkvaliteten er i overensstemmelse med EU-direktiv 98/83 EF.

1.3.6 Elektrisk



FARE: RISIKO FOR ELEKTRISK STØD

- Slå al strømforsyning FRA, før du fjerner el-boksens dæksel, der forbinder elektriske ledninger, eller rører ved elektriske dele.
- Afbryd strømforsyningen i mere end 1 minut, og mål spændingen over terminalerne på hovedafbryderens kondensatorer eller elektriske komponenter før servicering. Spændingen SKAL være mindre end 50 V DC, før du kan røre ved elektriske komponenter. Du kan finde placeringen af terminalerne i ledningsdiagrammet.
- Elektriske komponenter må IKKE berøres med våde hænder.
- Enheden må IKKE efterlades uden opsyn, når servicedækslet er fjernet.



ADVARSEL

Hvis en hovedafbryder eller metode til komplet afbrydelse af strømmen med kontaktskillelse på alle poler efter overspændingskategori III IKKE er installeret fra fabrikken, skal en sådan installeres i ledningsnettet.



ADVARSEL

- Brug KUN kobberledninger.
- Sørg for, at ledningsinstallationen på brugsstedet er i overensstemmelse med gældende lovgivning.
- Al ledningsføring på brugsstedet skal udføres i overensstemmelse med ledningsdiagrammet, der blev leveret med produktet.
- Kabelbundter må ALDRIG presses sammen, og du skal sørge for, at de ikke kommer i kontakt med rør og skarpe kanter. Sørg for, at terminalforbindelserne er aflastede.
- Sørg for at installere en jordledning. Enheden må IKKE jordes til et forsyningsrør, en afleder til stødstrøm eller en jordforbindelse til telefon. Ufuldstændig jordforbindelse kan medføre elektrisk stød.
- Sørg for at bruge en særskilt strømkreds. Brug ALDRIG en strømforsyning, der deles med et andet apparat.
- Sørg for at installere de påkrævede sikringer eller afbrydere.
- Sørg for at installere en fejlstrømsafbryder. I modsat fald kan der opstå elektrisk stød eller brand.
- Ved installation af fejlstrømsafbryderen skal du sikre, at den er kompatibel med inverteren (modstandsdygtig over for højfrekvent elektrisk støj) for at undgå, at fejlstrømsafbryderen aktiveres unødigt.

Strømkabler skal installeres mindst 1 meter fra fjernsyn eller radioer for at forhindre interferens. Afhængigt af radiobølgerne er en afstand på 1 meter måske ikke tilstrækkelig.



ADVARSEL

- Efter udførelsen af det elektriske arbejde, skal du kontrollere, at alle elektriske komponenter og terminaler inde i den elektriske komponentboks er tilsluttet korrekt.
- Sørg for, at alle dæksler er lukket, før enheden startes op.



BEMÆRK

Kun gældende, hvis strømforsyningen er trefaset, og kompressoren har en TIL/FRA-startmetode.

Hvis der er mulighed for omvendt fase efter et midlertidigt strømsvigt, eller hvis strømmen kommer og går, mens produktet er i drift, skal du montere en lokal omvendt fasebeskytter. Hvis produktet drives med omvendt fase, kan kompressoren og andre dele blive ødelagt.

1.4 Ordliste

Forhandler

Salgsdistributør for produktet.

Autoriseret installatør

Teknisk uddannet person, som er kvalificeret til at installere produktet.

Bruger

Person, som ejer og/eller betjener produktet.

Gældende lovgivning

Alle internationale, europæiske, nationale og lokale direktiver, love, bestemmelser og/eller forordninger, der er relevante og anvendelige for et bestemt produkt eller område.

Servicevirksomhed

Kvalificeret virksomhed, der kan udføre eller koordinere den nødvendige service på produktet.

Installationsvejledning

Instruktionsmanual, der er specificeret for et bestemt produkt eller en bestemt anvendelse, og som forklarer, hvordan man installerer, konfigurerer og vedligeholder det.

Betjeningsvejledning

Instruktionsmanual, der er specificeret for et bestemt produkt eller en bestemt anvendelse, og som forklarer, hvordan man betjener det.

Tilbehør


Mærkater, manualer, informationsblade og udstyr, der leveres med produktet, og som skal installeres i overensstemmelse med instruktionerne i den medfølgende dokumentation.


Ekstraudstyr

Udstyr fremstillet eller godkendt af Daikin, som kan kombineres med produktet i overensstemmelse med instruktionerne i den medfølgende dokumentation.

Medfølger ikke

Udstyr, som ikke er fremstillet af Daikin, som kan kombineres med produktet i overensstemmelse med instruktionerne i den medfølgende dokumentation.







4P370474-1 A 0000000

Copyright 2014 Daikin

DAIKIN EUROPE N.V.

Zandvoordestraat 300, B-8400 Oostende, Belgium

4P370474-1A 2014.09