

DAIKIN



Opće mjere sigurnosti










1 Opće mjere opreza




1 Opće mjere opreza

1.1 O dokumentaciji

- Izvorna dokumentacija napisana je na engleskom jeziku. Svi ostali jezici su prijevodi.
- Mjere opreza opisane u ovom dokumentu obuhvaćaju vrlo važne teme, stoga ih pažljivo slijedite.
- Postavljanje sustava i sve aktivnosti opisane u priručniku za postavljanje i u referentnom vodiču za instalatera mora izvesti ovlašteni instalater.

1.1.1 Značenje upozorenja i simbola


	OPASNOST Označuje situaciju koja rezultira smrću ili teškom ozljedom.
	OPASNOST: RIZIK OD STRUJNOG UDARA SA SMRTNIM POSLJEDICAMA Označuje situaciju koja bi mogla rezultirati strujnim udarom opasnim po život.
	OPASNOST: RIZIK OD OPEKLINA Označuje situaciju koja bi mogla rezultirati opeklinama zbog ekstremno visokih ili niskih temperatura.
	OPASNOST: RIZIK OD EKSPLOZIJE Označuje situaciju koja bi mogla rezultirati eksplozijom.
	UPOZORENJE Označuje situaciju koja bi mogla rezultirati smrću ili teškom ozljedom.
	UPOZORENJE: ZAPALJIVI MATERIJAL
	OPREZ Označuje situaciju koja bi mogla rezultirati manjom ili srednje teškom ozljedom.
	OBAVIJEST Označuje situaciju koja bi mogla rezultirati oštećenjem opreme ili imovine.
	INFORMACIJE Označuje korisne savjete ili dodatne informacije.

Simbol	Objašnjenje
	Prije postavljanja, pročitajte priručnik za postavljanje i rukovanje, i list uputa za ožičenje.
	Prije izvođenja radova na održavanju i servisnih zadataka, pročitajte servisni priručnik.
	Za više informacija pogledajte referentni vodič za instalatera i korisnika.


1.2 Za korisnika

- Ako niste sigurni kako se rukuje uređajem, obratite se instalateru.
- Uređaj smiju upotrebljavati djeca od 8 i više godina te osobe sa smanjenim fizičkim, osjetilnim ili mentalnim sposobnostima ili nedostatkom iskustva i znanja ako su pod nadzorom ili su dobili upute o sigurnoj upotrebi uređaja i razumiju moguće opasnosti.

Djeca se ne smiju igrati s uređajem. Djeca smiju čistiti uređaj i obavljati zadatke korisničkog održavanja samo ako su pod nadzorom.

 **UPOZORENJE**
Za sprečavanje strujnog udara ili požara:

- NE ispirite jedinicu vodom.
- NE rukujte jedinicom mokrim rukama.
- NE stavljajte nikakve predmete s vodom na jedinicu.

 **OBAVIJEST**

- NE stavljajte nikakve predmete ili opremu na gornju ploču jedinice.
- NE sjedite i NE stojte na jedinici te se NE penjite na nju.

- Uređaji su označeni sljedećim simbolom:



To znači da se električni i elektronički proizvodi ne smiju miješati s ostalim nerazvrstanim kućanskim otpadom. Sustav NE pokušavajte rastaviti sami: rastavljanje sustava, postupanje s rashladnim sredstvom, uljem i svim ostalim dijelovima morate prepustiti ovlaštenom instalateru koji će to obaviti u skladu s važećim zakonima.

Uređaji se u specijaliziranom pogonu moraju obraditi za ponovnu upotrebu, recikliranje i uklanjanje. Osiguravanjem pravilnog odlaganja ovog proizvoda pomažete u sprečavanju mogućih negativnih posljedica za okoliš i ljudsko zdravlje. Više informacija zatražite od svog instalatera ili nadležnih lokalnih tijela.

- Baterije su označene sljedećim simbolom:




To znači da se baterije ne smiju miješati s ostalim nerazvrstanim kućanskim otpadom. Ako je ispod ovog simbola otisnut kemijski simbol, to znači da baterija sadrži teški metal u koncentraciji većoj od dopuštene.


Mogući kemijski simboli su: Pb: olovo (>0,004%).
iskorištene baterije se u specijaliziranom pogonu moraju obraditi za ponovnu upotrebu. Osiguravanjem pravilnog odlaganja iskorištenih baterija pomažete u sprječavanju mogućih negativnih posljedica za okoliš i ljudsko zdravlje.

1.3 Za instalatera

1.3.1 Općenito

Ako niste sigurni kako se uređaj postavlja ili kako se njime rukuje, obratite se svom zastupniku.

 **OBAVIJEST**
Nepravilno postavljanje ili pričvršćivanje opreme ili dodatnog pribora može izazvati strujni udar, kratki spoj, curenje, požar ili druga oštećenja opreme. Upotrebljavajte samo dodatni pribor, opcionalnu opremu i rezervne dijelove koje je proizvela ili odobrila tvrtka Daikin.

 **UPOZORENJE**
Pobrinite se da postavljanje, testiranje i upotrijebljeni materijali udovoljavaju važećim zakonima (povrh uputa opisanih u dokumentaciji tvrtke Daikin).



OPREZ

Nosite odgovarajuću osobnu zaštitnu opremu (zaštitne rukavice, sigurnosne naočale...) prilikom instalacije, održavanja ili servisiranja sustava.



UPOZORENJE

Rasparajte i bacite plastične vrećice za pakiranje kako se nitko ne bi njima igrao, a pogotovo djeca. Mogući rizik: gušenje.



OPASNOST: RIZIK OD OPEKLINA

- Tijekom i odmah nakon rada NE dodirujte cjevovod rashladnog sredstva ili vode te unutarnje dijelove. Mogli bi biti prevrući ili prehladni. Ostavite ih da se vrate na normalnu temperaturu. Ako ih morate dirati, nosite pritom zaštitne rukavice.
- NE dodirujte nikakva rashladna sredstva koja slučajno isteku.



UPOZORENJE

Poduzmite odgovarajuće mjere kako jedinica ne bi postala sklonište malim životinjama. U kontaktu s električnim dijelovima male životinje mogu izazvati neispravnosti u radu, pojavu dima ili vatre.



OPREZ

NE dirajte ulaz zraka ni aluminijska krilca jedinice.



OBAVIJEST

- NE stavljajte nikakve predmete ili opremu na gornju ploču jedinice.
- NE sjedite i NE stojte na jedinici te se NE penjite na nju.



OBAVIJEST

Radove na vanjskoj jedinici najbolje je obavljati po suhom vremenu kako biste izbjegli prodiranje vode.

U skladu s važećim zakonima proizvođaču ćete možda morati priložiti zapisnik koji sadrži barem informacije o održavanju, popravcima, rezultatima testova, razdobljima mirovanja...

Također, na dostupnom mjestu uz proizvod treba navesti barem sljedeće podatke:

- upute za isključivanje sustava u slučaju nužde
- naziv i adresu vatrogasaca, policije i bolnice
- naziv, adresu te brojeve dnevnih i noćnih telefona za dobivanje usluge.

U Europi se u standardu EN378 nalaze potrebne smjernice za ovaj zapisnik.

1.3.2 Mjesto postavljanja

- Osigurajte dovoljno prostora oko uređaja za servisiranje i strujanje zraka.
- Uvjerite se da mjesto postavljanja može podnijeti težinu uređaja i vibracije.
- Osigurajte dobro prozračivanje prostora. NEMOJTE zapriječiti ni jedan otvor za provjetravanje.
- Pazite da je uređaj niveliran.

Uređaj NE postavljajte na sljedećim mjestima:

- U potencijalno eksplozivnom okruženju.

- Na mjestima gdje strojevi stvaraju elektromagnetske valove. Elektromagnetski valovi mogu poremetiti sustav upravljanja i prouzročiti greške u radu opreme.
- Na mjestima gdje postoji opasnost od požara zbog curenja zapaljivih plinova (primjer: razrjeđivač ili benzin), ugljičnih vlakana, zapaljive prašine.
- Na mjestima gdje nastaju korozivni plinovi (primjer: sumporovodik). Korozija bakrenih cijevi ili zavarenih dijelova može prouzročiti istjecanje rashladnog sredstva.

1.3.3 Rashladno sredstvo

Ako je primjenjivo. Za više informacija pogledajte priručnik za postavljanje ili referentni vodič za instalatera uređaja.



OBAVIJEST

Pobrinite se da cjevovod za rashladno sredstvo udovoljava važećim zakonima. U Europi vrijedi standard EN378.



OBAVIJEST

Pazite da vanjske cijevi i priključci ne budu izloženi naprezanju.



UPOZORENJE

Tijekom testiranja NIKAD proizvod ne izlažite tlaku višem od maksimalnog dopuštenog (kao što je naznačeno na nazivnoj pločici jedinice).



UPOZORENJE

U slučaju istjecanja rashladnog sredstva poduzmite odgovarajuće mjere opreza. Ako rashladni plin curi, odmah prozračite prostor. Mogući rizici:

- Prekomjerna koncentracija rashladnog sredstva u zatvorenoj prostoriji može prouzročiti manjak kisika.
- Ako rashladni plin dođe u kontakt s vatrom, može nastati otrovni plin.



OPASNOST: RIZIK OD EKSPLOZIJE

Prepumpavanje – Curenje rashladnog sredstva. Ako želite prepumpati sustav, a postoji curenje u krugu rashladnog sredstva:

- NEMOJTE koristiti funkciju automatskog ispuštanja kojom možete sve rashladno sredstvo iz sustava skupiti u vanjsku jedinicu. **Moguća posljedica:** Samoizgaranje i eksplozija kompresora zbog ulaska zraka u kompresor tijekom rada.
- Koristite zasebni sustav sakupljanja tako da jedinica kompresora NE mora raditi.



UPOZORENJE

Uvijek prikupite otpadno rashladno sredstvo. NE ispuštajte ih izravno u okoliš. Za pražnjenje instalacije upotrijebite vakuumsku crpku.



OBAVIJEST

Nakon priključivanja svih cijevi provjerite ne curi li negdje plin. Za detekciju istjecanja plina upotrijebite dušik.



OBAVIJEST

- Da biste izbjegli kvar kompresora, NE punite više od dopuštene količine rashladnog sredstva.
- Ako sustav s rashladnim sredstvom treba otvoriti, s rashladnim sredstvom treba postupiti u skladu s primjenjivim propisima.



1 Opće mjere opreza



UPOZORENJE

U sustavu ne smije biti kisika. Rashladno sredstvo može se puniti tek nakon testa curenja i vakuumskeg isušivanja.

- U slučaju potrebe za dodatnim punjenjem pogledajte nazivnu pločicu jedinice. Na njoj je navedena vrsta i potrebna količina rashladnog sredstva.
- Ova jedinica tvornički je napunjena rashladnim sredstvom. Ovisno o veličini i duljini cijevi neki sustavi zahtijevaju dodatno punjenje rashladnog sredstva.
- Upotrebljavajte alate isključivo za vrstu rashladnog sredstva koja se rabi u sustavu kako biste osigurali otpor tlaka i spriječili ulazak stranih tvari u sustav.
- Tekuće rashladno sredstvo puniti na sljedeći način:

Ako	Tada
Postoji sifonska cijev (tj. na cilindru je oznaka "opremljen sifonom za punjenje tekućine")	Puniti tako da je cilindar u uspravnom položaju. 
NEMA sifonske cijevi	Puniti tako da je cilindar okrenut naopako. 

- Polako otvorite cilindre rashladnog sredstva.
- Napunite tekućim rashladnim sredstvom. Dodavanje sredstva u plinovitom obliku moglo bi onemogućiti ispravan rad.



OPREZ

Kada se dovrši ili privremeno zaustavi postupak punjenja rashladnog sredstva, odmah zatvorite ventil spremnika rashladnog sredstva. Ako se ventil ne zatvori odmah, zbog preostalog tlaka mogla bi se napuniti dodatna količina rashladnog sredstva. **Moguća posljedica:** netočna količina rashladnog sredstva.

1.3.4 Slana voda

Ako je primjenjivo. Za više informacija pogledajte priručnik za postavljanje ili referentni vodič za instalatera uređaja.



UPOZORENJE

Odabir slane vode MORA biti u skladu s važećim propisima.



UPOZORENJE

U slučaju istjecanja slane vode poduzmite odgovarajuće mjere opreza. Ako slana voda istječe, odmah prozračite prostor i obratite se svom lokalnom dobavljaču.



UPOZORENJE

Temperatura u okolini unutar jedinice može postati puno veća od sobne temperature, npr. 70°C. U slučaju istjecanja slane vode, vrući dijelovi unutar jedinice mogu dovesti do opasne situacije.



UPOZORENJE

Upotreba i instalacija uređaja MORA biti u skladu sa sigurnosnim mjerama opreza i mjerama za zaštitu okoliša utvrđenima primjenjivim propisima.

1.3.5 Voda

Ako je primjenjivo. Za više informacija pogledajte priručnik za postavljanje ili referentni vodič za instalatera uređaja.



OBAVIJEST

Kvaliteta vode mora biti u skladu sa EU Direktivom 98/83 EZ.

1.3.6 Električno



OPASNOST: RIZIK OD STRUJNOG UDARA SA SMRTNIM POSLJEDICAMA

- Potpuno isključite napajanje prije skidanja poklopca s razvodne kutije, spajanja bilo kakvih elektroinstalacija ili dodirivanja električnih dijelova.
- Prije servisiranja odspojite napajanje, pričekajte više od 1 minute pa izmjerite napon na stezaljkama električnog kondenzatora glavnog strujnog kruga ili električnim komponentama. Napon MORA biti manji od 50 V DC da biste mogli dodirnuti električne komponente. Lokaciju stezaljki potražite u shemi ožičenja.
- NE dodirujte električne komponente mokrim rukama.
- NE ostavljajte jedinicu bez nadzora kada je s nje uklonjen servisni poklopac.



UPOZORENJE

Ako NIJE tvornički ugrađen, u fiksno ožičenje ugradit će se glavni prekidač ili drugi uređaj za odspajanje kod kojega dolazi do razdvajanja kontakata na svim polovima, čime se jamči potpuno odspajanje propisano za prenaponsku kategoriju III.



UPOZORENJE

- Upotrebljavajte SAMO bakrene žice.
- Pobrinite se da ožičenje na mjestu ugradnje udovoljava važećim zakonima.
- Sva ožičenja moraju biti provedena u skladu sa shemom ožičenja koja se isporučuje s proizvodom.
- NIKADA ne stišćite višežilne kabele te se pobrinite da kabele ne dolaze u dodir s cijevima i oštrim rubovima. Pazite da nema vanjskog naprezanja na priključne stezaljke.
- Obavezno instalirajte uzemljenje. NE uzemljujte jedinicu na vodovodnu cijev, stabilizator napona ili uzemljenje telefona. Nepotpuno uzemljenje može prouzročiti strujni udar.
- Obavezno primijenite zaseban strujni krug. NIKADA ne dijelite izvor napajanja s nekim drugim uređajem.
- Provjerite jeste li postavili potrebne osigurače ili prekidače strujnog kruga.
- Obavezno instalirajte zaštitu od dozemnog spoja. U suprotnom može doći do strujnog udara ili požara.
- Pri postavljanju zaštite od dozemnog spoja provjerite je li ona kompatibilna s inverterom (otporna na električne smetnje visokih frekvencija) kako bi se izbjeglo nepotrebno otvaranje zaštite od dozemnog spoja.



OBAVIJEST

Mjere opreza kod polaganja naponskih vodova:

- Ne spajajte žice različitih promjera na isti priključak za napajanje (nezategnutost u ožičenju može izazvati nenormalno zagrijavanje).
- Kada spajate žice jednakog promjera, spajajte ih prema donjoj slici.



- Za ožičenje upotrijebite žicu namijenjenu za napajanje i čvrsto je spojite, a zatim osigurajte da se spriječi prenošenje naprezanja na razvodnu ploču.
- Upotrijebite odgovarajući odvijač za pritezanje vijaka priključka. Odvijač s malim vrhom će oštetiti glavu i onemogućiti pravilno pritezanje.
- Prejako zatezanje vijaka priključnice može ih slomiti.

Postavite strujne kabele najmanje 1 metar od televizora i radiouređaja da biste spriječili smetnje. Ovisno o radiovalovima, udaljenost od 1 metra možda neće biti dovoljna.



UPOZORENJE

- Po završetku radova na elektrici provjerite jesu li sve električne komponente i priključak u kutiji s električnim dijelovima dobro spojeni.
- Uvjerite se da su svi poklopci zatvoreni prije pokretanja jedinice.



OBAVIJEST

Postavljanje je moguće samo ako je napajanje trofazno, a kompresor se može uključiti, odnosno isključiti.

Ako postoji mogućnost reverzne faze nakon kratkotrajnog nestanka struje te ponovnog uključivanja napajanja tijekom rada uređaja, krug zaštite reverzne faze priključite lokalno. Rad uređaja u reverznoj fazi može pokvariti kompresor i druge dijelove.

1.4 Rječnik

Zastupnik

Zastupnik za prodaju proizvoda.

Ovlašteni instalater

Tehnički obučena osoba kvalificirana za instalaciju proizvoda.

Korisnik

Osoba koja je vlasnik proizvoda i/ili njime rukuje.

Važeći zakoni

Sve međunarodne, europske, nacionalne i lokalne direktive, zakoni, propisi i/ili pravila koji su mjerodavni i važeći za određeni proizvod ili domenu.

Tvrtka za servisiranje

Kvalificirana tvrtka koja može obaviti ili koordinirati potreban servis proizvoda.

Priručnik za postavljanje

Priručnik s uputama specifičan za određeni proizvod ili aplikaciju u kojem je objašnjeno njihovo postavljanje, konfiguriranje i održavanje.

Priručnik za upotrebu

Priručnik s uputama specifičan za određeni proizvod ili aplikaciju u kojem je objašnjena njihova upotreba.

Dodatna oprema

Naljepnice, priručnici, informativni listovi i oprema koji su isporučeni s proizvodom i koje treba instalirati u skladu s uputama u popratnoj dokumentaciji.

Opcionalna oprema

Oprema koju je proizvela ili odobrila tvrtka Daikin i koja se može kombinirati s proizvodom u skladu s uputama u popratnoj dokumentaciji.

Lokalna nabava

Oprema koju nije proizvela tvrtka Daikin i koja se može kombinirati s proizvodom u skladu s uputama u popratnoj dokumentaciji.







4P370474-1 D 0000000+

Copyright 2015 Daikin

DAIKIN EUROPE N.V.

Zandvoordestraat 300, B-8400 Oostende, Belgium

4P370474-1D 2016.06