

UPDATE 22/06/2022

## Aanpassing lockers kleedkamers

----- ENGLISH BELOW

Beste collega,

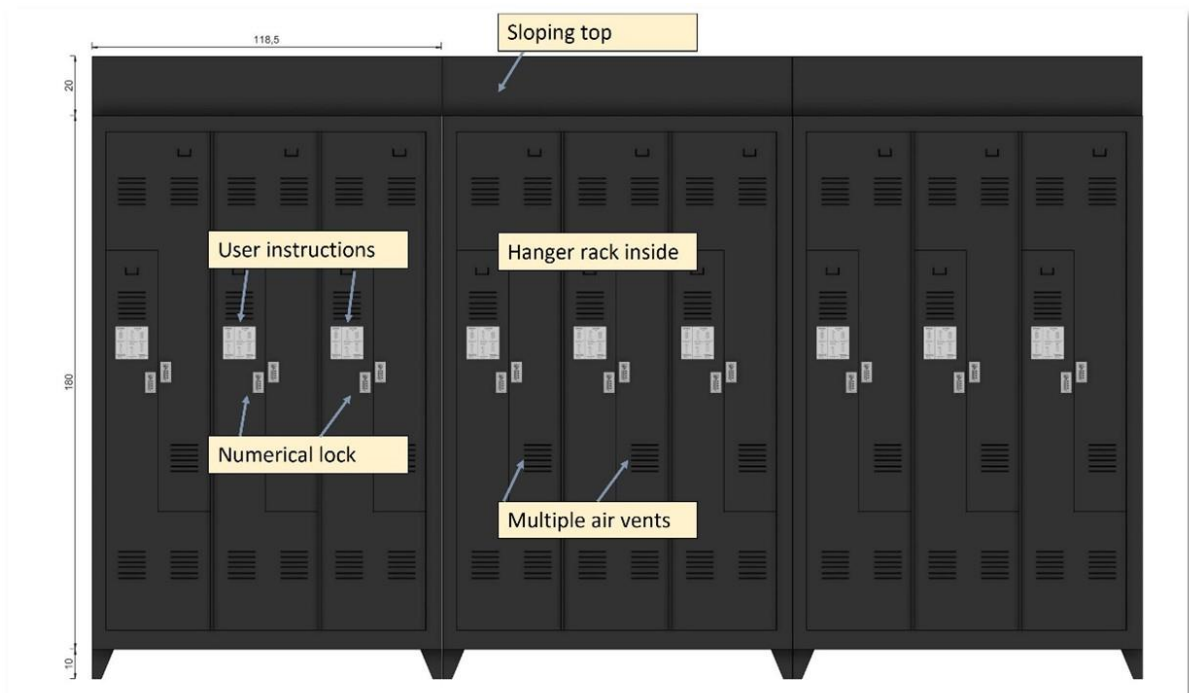
Er werd beslist om de nodige investeringen te doen om **alle lockers in de vaste kleedkamers te vernieuwen**. Dit zowel geldt voor zowel de **privélockers** als de **verse-kledij-kasten**. Hiervoor zijn verschillende redenen:

- **Capaciteitsverhoging** in de kleedkamers van fabriek F1 met als doel **zoveel mogelijk** werknemers een kleedkamer toekennen in hun **gebouw van tewerkstelling**.
- **Wandelafstanden en verplaatsingen op de werkvloer** zoveel mogelijk beperken.
- **Ongelijkheid** tussen werknemers en **uitzonderingen wegwerken** (cf. verschil tussen de huidige grote en kleine lockers)
- Vernieuwen lockers gezien de leeftijd van sommige huidige lockers.
- Wegwerken **sleutelbeheer**.
- **Orde en netheid** in de kleedkamers verhogen.

Gezien de grootte van dit project, zal dit **gefaseerd** verlopen, kleedkamer per kleedkamer.

Binnenkort gaan we hiermee van start. Er wordt vooropgesteld om einde boekjaar 2022 (maart 2023) alles rond te hebben.

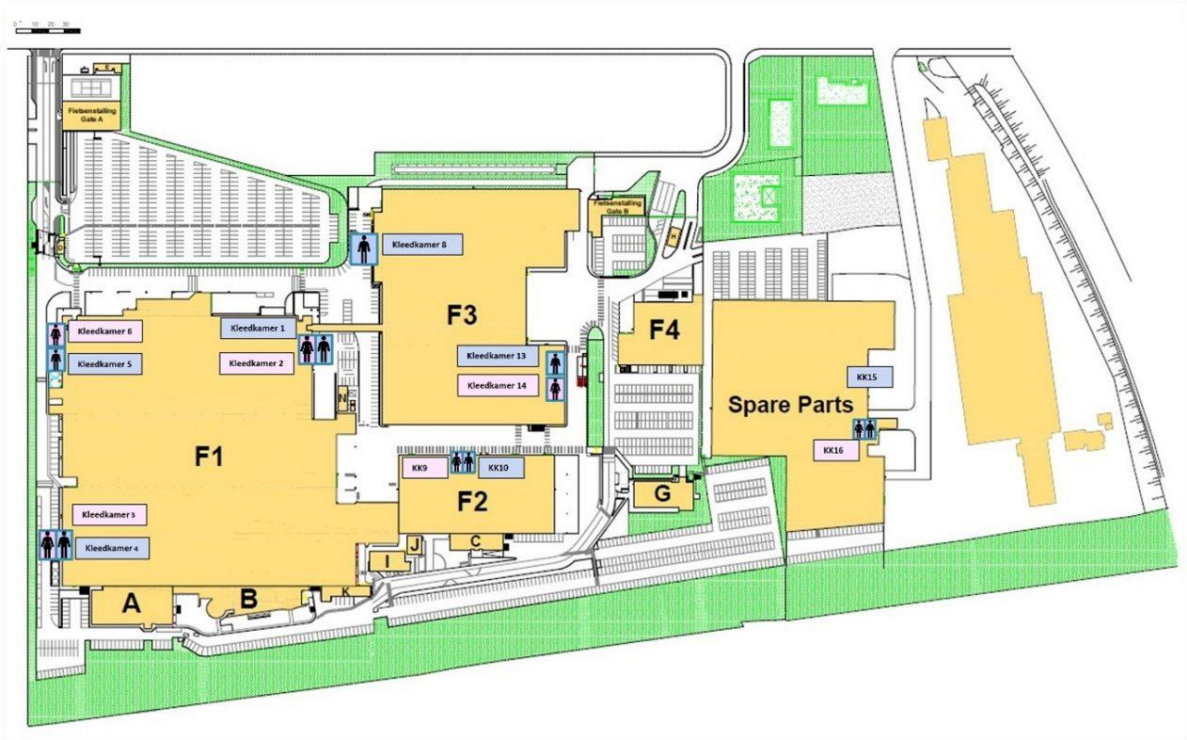
## Zo zal de locker eruitzien



Alle nieuwe lockers zijn zogenaamde **'Z-lockers'**, met telkens een hoog gedeelte voor het hangen van kledij en een vlak gedeelte voor het bergen van schoenen.

De lockers zijn te vergrendelen via een **cijferslot**. Werknemers zullen dus **geen sleutels meer** moeten bijhouden maar moeten wel hun code instellen bij het eerste gebruik. Instructies voor correct gebruik van het slot zijn overvloedig aanwezig op elke Z-lockerkast.

## De locaties



*Wat verandert er voor jou en met welke zaken dien je rekening te houden?*

### **A. Verschuivingen tussen kleedkamers**

**Voorafgaand** aan de wijziging naar Z-lockers moeten we ernaar streven dat **zoveel mogelijk werknemers reeds verhuizen naar hun juiste kleedkamer**. Werknemers die een andere kleedkamer dienen te krijgen (vb. omdat ze nu een uitzondering hebben, omdat ze momenteel nog in het verkeerde gebouw zitten, omdat een andere kleedkamer optimaler is volgens hun plaats van tewerkstelling, ...), zullen een locker toegewezen krijgen op een andere locatie.

**Verplaatsingen op voorhand** zijn nodig om te garanderen dat er na installatie van de nieuwe lockers voldoende capaciteit is voor werknemers die momenteel nog niet in een kleedkamer van hun gebouw van tewerkstelling zitten.

Als jouw kleedkamer als een van de eerste onder handen wordt genomen, bestaat de kans dat je naar een kleedkamer verhuist die nog geen nieuwe lockers heeft (en dus mogelijk tijdelijk wijzigt van een grote locker naar een kleine locker). In deze uitvoeringsperiode zullen **geen uitzonderingen meer** toegelaten worden. Geen nood, uitstel is geen afstel!

## **B. Ontruimingen privélockers**

Juist voordat een wissel van lockers in een kleedkamer aanvat, zal aan elke werknemer worden gevraagd om de huidige locker te ledigen. Immers, volle lockers kunnen wij niet vervangen.

Om die reden vragen wij met gepaste aandacht aan deze vraag te voldoen. Ook indien je momenteel je arbeidskledij mee neemt naar huis en geen gebruik maakt van de kleedkamers, vragen wij de locker zeker leeg te maken (dit kun je nu reeds proactief doen).

□ Wat gebeurt er als je ziek bent? Dan informeren wij je eerst over het ledigen van je locker en ontruimen de spullen om die vervolgens zelf in de nieuwe locker te plaatsen.

## **C. Verse-kledijkasten en kledijverdeling**

Ook de bestaande verse-kledijkasten worden omgewisseld. Tevens naar kasten met cijfersloten. De nodige stappen zijn genomen zodat dit geen impact heeft op de kledijverdeling uit de wasserij. Je kan dus blijvend gebruik maken van de was-service. Indien je gebruik maakt van de wasservice, zul je je verse kledij terugvinden in je huidige verse-kledijkast tot de wissel is uitgevoerd.

## **D. Nummering van de privélockers en verse-kledijlockers**

Van de gelegenheid maken we gebruik om meteen ook de nummers van privélockers en kledijlockers af te stemmen op elkaar. Zo zal het verband tussen beide soorten lockers meteen duidelijk zijn.

□ Bijvoorbeeld, voor iemand die in kleedkamer 1 zit en een privélocker heeft met nummer 1, zullen volgende privélockers en kledijlockers toegekend worden



## **E. Week van de werken**

Tijdens de transitie van je kleedkamer zal het niet mogelijk zijn de kleedkamer en je privélocker te gebruiken. Toch kan nog altijd gebruik worden gemaakt van de doucheruimtes in andere kleedkamers, enkel zonder privélocker.

De kledijkast wordt ook omgewisseld. De locaties hiervan worden gecommuniceerd samen met de privélockers na de werken. Dit heeft geen invloed op kledij die nog uit de wasserij moet terugkomen.

□ Kan je je privélocker niet missen gedurende een week? Dan zal op aanvraag een alternatief worden aangeboden in de containers (DLC). Aparte communicatie hieromtrent volgt.

### ***F. Hoe zal je je nieuwe privélocker en verse-kledijkast kunnen terugvinden?***

Via grote posters zal iedereen zijn of haar nieuwe privélocker en verse-kledijkast kunnen aflezen op de buitenmuur van de kleedkamer (ter herinnering: er zal een link zijn tussen het nummer van je privékast en het nummer van je verse-kledijkast). Hier mag niet mee worden getalmd: na de aankondiging via de gekende kanalen verwachten wij dat je nieuwe privélocker en verse-kledijkast tegen het einde van de werkweek in gebruik wordt genomen door een code in te stellen op het cijferslot.

Wat als je de nieuwe privélocker en verse-kledijkast niet in gebruik neemt de eerste week na de werken? Dan zullen deze worden vergrendeld. Om ze alsnog in gebruik te nemen, begeef je je naar de Fitting Room (DLC)

### ***Nieuwe afspraken***

De inrichting van een nieuw huis komt met nieuwe huisregels. Zo ook bij de wissel naar nieuwe privélockers en verse-kledijkasten.

- Geen spullen buiten de privélocker:

Achtergelaten schoenen, veiligheidsbrillen, prullaria,...zullen telkens op vrijdag verwijderd worden uit de kleedkamers.

Daarna blijven ze 1 week in een lost-and-found kast buiten de kleedkamer. Zijn ze daarna nog niet teruggenomen, worden ze onherroepelijk verwijderd.

De regel is simpel: zijn het zaken die je wilt behouden? Berg ze op in je locker.

A) Voor regenkledij en andere natte artikelen maken wij een uitzondering: er zullen wandrekken worden voorzien om de kledij te laten drogen. Alle zaken niet op dergelijk rek aanwezig, worden weggenomen.

B) Indien er kostbare voorwerpen tussen de achtergelaten spullen zitten, worden deze in bewaring genomen.

- Geen personalisering:

Lockers zijn niet voor het leven. Elkeen neemt graag een ordentelijk artikel in ontvangst, daarom zijn stickers of andere decoraties binnen of buiten de lockers niet toegelaten.

Wordt dit wel gedaan, zal de persoon in kwestie hierop worden aangesproken.

Deze nieuwe afspraken zijn geldig vanaf de installatie. Maar niets houdt je tegen om ze reeds nu na te leven 😊

Dank voor de medewerking,

General Affairs

----- ENGLISH VERSION

## Adaptation dressing room lockers

Dear colleague,

It's been decided to make the necessary investments in the **renewal of all lockers in fixed dressing rooms**. This applies **to private lockers** as well as **fresh-laundry lockers**.

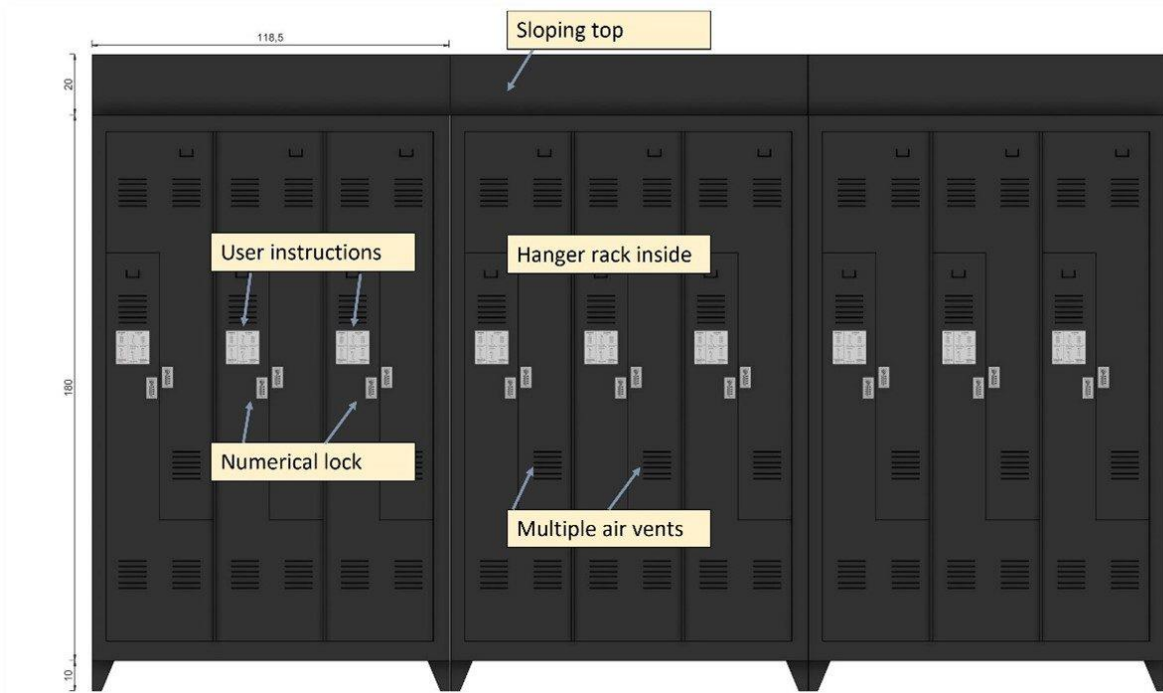
The reasons for which are manifold:

- **Increasing capacity** in the dressing rooms located in F1, with the purpose to allocate **as many as possible employees to a dressing room in their building of employment**.
- To minimize **walking distances and movements on the work floor** .
- To eliminate **inequality** between employees and to **clear exceptions** (conform to the difference between small and large lockers).
- Replacing lockers in view of the age of some of the current lockers.
- To get rid of **key management**;
- To enhance tidiness and cleanliness in dressing rooms.

With regards to the size of this project, **works will be phased**, dressing room per dressing room.

We'll commence soon. It is our intent to have finalized all phases by the end of the current financial year (March 2023).

The locker will look like this



All new lockers are so-called '**Z-lockers**', comprised of a high storage and a flat surface space, alternately for hanging clothes or shelving shoes.

The lockers can be locked by means of a **numerical lock**. Employees will **no longer need keys** but will have to set a code upon first use. User instructions are attached in abundance on each Z-locker cabinet.

### The locations



## *What changes will impact you and what should you take into account?*

### ***A. Rotations between dressing rooms***

Prior to the switch to Z-lockers, we wish to ensure that as many as possible employees have already relocated to their correct dressing room. Employees who need to be assigned another dressing room (for instance, because they are currently enjoying an exception, because they are still in the wrong building, because another dressing room is more suited to their place of employment,...), will get a locker on another location.

**Displacements in advance** are needed to guarantee sufficient capacity for employees who are not yet located in a dressing room connected to their building of employment, after the lockers have been installed.

If your dressing room is one of the first to be treated, chances are that you will move to a dressing room that's not yet equipped with the new lockers (and thus possibly a temporary change from a larger locker to a smaller locker). In this implementation period, **exceptions will no longer be allowed**. No worries, Z-lockers are a stay not a pardon!

### ***B. Clearances of private lockers***

Right before a locker switch occurs, every employee will be requested to empty the current locker. Naturally, we cannot replace filled lockers.

For this reason we ask to oblige to this request with appropriate care. Even if you currently take your working clothes with you and don't make use of the dressing room facilities, we still urge you to empty your locker (you may already do this proactively).

What if you're ill? ? Then we'll pre-emptively inform you about the clearance of your locker and consequently take out all contents to place them in the new locker ourselves.

### ***C. Fresh-laundry cabinets and clothing distribution.***

Existent fresh-laundry cabinets will be switched equally to lockers with numerical locks.

Necessary steps have been taken to ascertain this does not impact the clothing distribution from the laundress. You may make lasting use of the laundry

service. In case you do use the laundry service, you'll retrieve your crisply laundered clothes in your current locker until the switch has been executed.

#### **D. Numbering of private lockers and fresh-laundry lockers**

We'll seize the opportunity to establish a link between both the numbering of private lockers and that of fresh-laundry lockers in one go.

For instance, someone in dressing room 1 occupying a private locker with number 1, will be assigned the following private lockers and laundry lockers:



#### **E. Week of the works**

During the transition of your dressing room, it won't be possible to use the dressing room nor your private locker. Nevertheless showers in other dressing rooms may be used, just without the private locker.

The fresh-laundry locker will also be replaced. The locations of which will be communicated together with the private lockers after the works. This will not negatively effect clothing that has yet to return from the laundress.

You can't do without your private locker for a week? Then you'll enjoy the option to request an alternative in the container rooms (DLC). Separate communication on this subject will follow.

#### **F. How will you be able to find your private locker and fresh-laundry locker?**

By means of big posters everyone will be able to read his/ her private locker and fresh-laundry locker from the outer wall of the dressing room (as a reminder: there'll be a connection between both numbers of your private- and fresh-laundry lockers).

This cannot wait: after the announcement through the familiar channels, we expect you to put your new private locker and fresh-laundry locker into use by the end of the workweek, by setting a code on the numerical lock.

What if you don't put your new private locker and fresh-laundry locker in to use by the first week after the works? Then these will be locked again. To occupy them after all, you'll have to visit the Fitting Room (DLC).

### ***New rules***

The furnishing of a new house comes with new house rules. Such also is the case with the switch to new private lockers and fresh-laundry lockers.

- Nothing left behind outside the private locker:

Left-behind shoes, safety goggles, trinkets,...will be removed from the dressing rooms every Friday.

After that they remain in a lost-and-found cabinet outside the dressing room for 1 week. If they're still not retrieved thereafter, they will be removed irrevocably.

The rule is simple: do you wish to keep it? Store it in your locker.

A) For rain clothes and wet goods we make an exception: wall racks will be installed to allow for the drying of clothes. All belongings not present on such a rack, will be taken away.

B) In case any valuable belongings are among the left-behind goods, these will be taken in consignment.

- No personalisation:

Lockers are not for life. Since each and every one likes to get an article in good condition, stickers or other decorations inside or outside the lockers are not allowed.

Any violations of this rule will result in an addressing of the person involved.

These new rules are valid from the installation onwards. Though nothing is stopping you from already adhering to them 😊

Thank you for your cooperation,

General Affairs